



Exklusiv im **BAUHAUS**

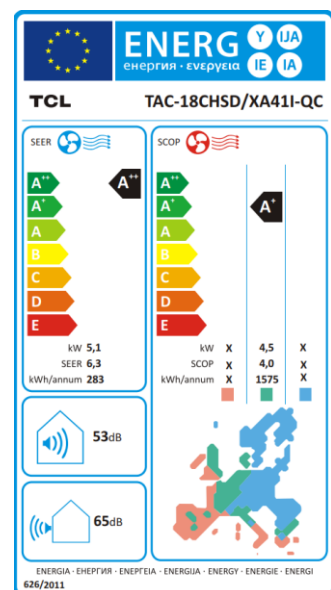
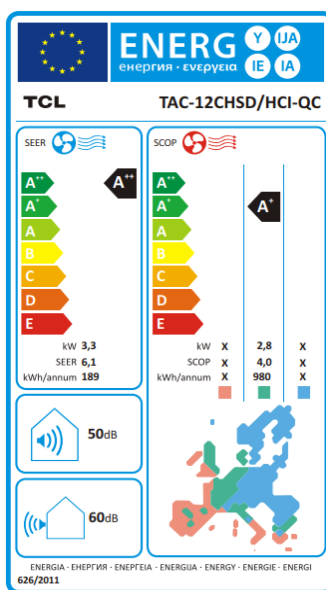
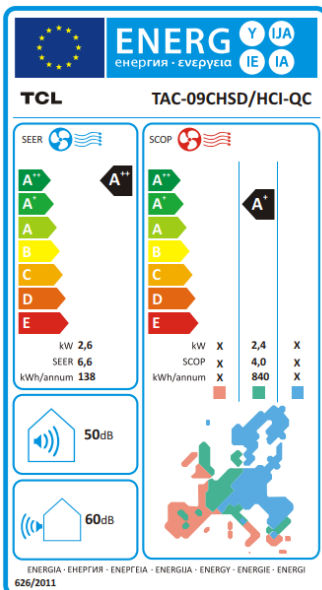


Kühlen / Heizen



Quick Connector

- ✓ 4 in 1
- ✓ Split Klimagerät inkl. Wärmepumpe
- ✓ Geeignet für Räume von 26m² bis ca.52m²
- ✓ Kühlen, Heizen, Ventilieren, Entfeuchten
- ✓ Kühlen und Heizen bis -15°C
- ✓ Einfache Montage durch 5 Meter vorgefüllter Kältemittelleitung
- ✓ System Selbstdiagnose
- ✓ Auto Restart
- ✓ Timer Funktion
- ✓ Sleep Funktion
- ✓ Eco Funktion
- ✓ Hidden LED Display
- ✓ Aktivkohlefilter System
- ✓ Kältemittel R32
- ✓ Energieklasse A++ Kühlen
- ✓ Energieklasse A+ Heizen
- ✓ Heizen durch Wärmepumpe



		TAC-09CHSD/HC QC	TAC-12CHSD/HC QC	TAC-18CHSD/XA41 QC
Kühlleistung Nennleistung	Watt	2650	3330	5130
Heizleistung Nennleistung	Watt	2750	3380	5230
Kühlleistung Min. – Max.	Watt	960-3120	1080-3770	1250-5920
Heizleistung Min. – Max.	Watt	950-3380	1010-3940	5230-6280
Leistungsaufnahme Kühlen	Watt	240-1210	290-1330	330-2250
Leistungsaufnahme Heizen	Watt	240-1270	290-1410	340-2350
Spannung/Frequenz	V/Hz	220-240/50	220-240/50	220-240/50
Arbeitsbereich	°C	16-31	16-31	16-31
Luftumwälzung	m ³ /h	550	550	800
Kältemittel		R32	R32	R32
GWP Kältemittel		675	675	675
SEER		6.6	6.1	6.3
SCOP		4.0	4.0	4.0
angegebenes Leistungsvermögen und die zur Berechnung der SCOP unter Bezugs-Auslegungsbedingungen zugrunde gelegte Ersatzheizleistung	kW	0,8	0,9	1,7
Energieklasse Kühlen		A++	A++	A++
Energieklasse Heizen		A+	A+	A+
Schalldruck Innen	db(A)	ab 19	ab 19	ab 27
Schalldruck Außen	db(A)	50	50	55
Schallleistungspegel Innen	db(A)	50	50	53
Schallleistungspegel Außen	db(A)	60	60	65
Raumgröße	m ²	26	35	52
Kabellänge	m	1,50	1,50	1,50
Länge Kältemittelleitung	m	5,00	5,00	5,00
Maße Produkt Innen	BxHxT mm	777x250x205	777x250x205	910x292x205
Maße Produkt Außen	BxHxT mm	700x552x256	700x552x256	780x605x347
Gewicht Produkt Innen	kg	8,5	8,5	10
Gewicht Produkt Außen	kg	24	26	36
EAN		4260414714009	4260414714016	4260414714023

Technische Änderungen, Irrtümer und Druckfehler vorbehalten. Stand 01/2019

Der Austritt von Kältemittel trägt zum Klimawandel bei. Kältemittel mit geringem Treibhauspotenzial tragen im Fall eines Austretens weniger zur Erderwärmung bei als solche mit höherem Treibhauspotenzial. Dieses Gerät enthält Kältemittel mit einem Treibhauspotenzial von 675. Somit hätte ein Austreten von 1 kg dieses Kältemittels 675 Mal größere Auswirkungen auf die Erderwärmung als 1 kg CO², bezogen auf hundert Jahre. Keine Arbeiten am Kältekreislauf Vornehmen oder das Gerät zerlegen-stets Fachpersonal hinzuziehen.



QUICK CONNECTOR™
Quick Connector für eine einfache, schnelle und saubere Montage



LED DISPLAY
Leicht lesbares und helles LED-Display mit minimalen Stromverbrauch.



ENTFEUCHTUNG
Ideal zum Entfeuchten, mit geringem Temperaturunterschied.



SPARMODUS
Die zusätzliche Funktion ermöglicht eine Energieeinsparung durch geringere Leistungsaufnahme.



IONISATOR
Verbessert das Raumklima und steigert das Wohlbefinden durch Ionisation der Luft.



AUTO RESTART
Nach dem Ausschalten oder einem Stromausfall wird das gewählte Programm fortgesetzt.



FLÜSTERLEISE
Der Lautstärkepegel kann durch niedrige Lüftergeschwindigkeit oder Sleep-Modus herabgesetzt werden.



AKTIVKOHLE-FILTER
Der zusätzliche Filter sorgt für ein gesünderes Raumklima und filtert Schwebstoffe aus der Luft.



TIMER
24 Std Modus einstellbar zum An- und Abschalten nach gewünschter Zeit.



SELBST-DIAGNOSE
Fehler werden automatisch erkannt und auf dem Display der Inneneinheit angezeigt. Sicherungsautomatik wird aktiviert.



SCHIMMELSTOPP
Nachtrocknung im Standbymodus, um die Bildung von schädlichen Bakterien und Schimmelpilzen zu verhindern



UNTERKÜHLUNGSSCHUTZ
Lüftergeschwindigkeit wird beim Heizen angepasst um unangenehmen, kalten Luftstrom zu verhindern.

Klima-Splitanlagen dürfen gemäß der F-Gas EU Verordnung 517/2014 nur von zertifizierten Fachbetrieben installiert und in Betrieb genommen werden.



Exklusiv im **BAUHAUS**

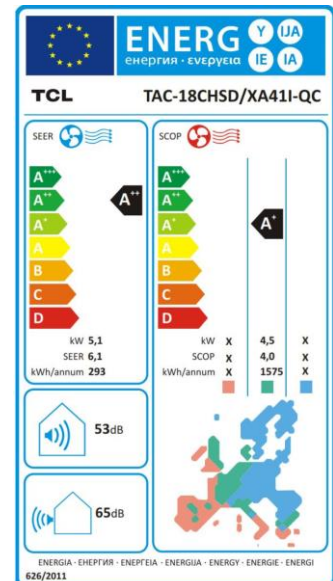
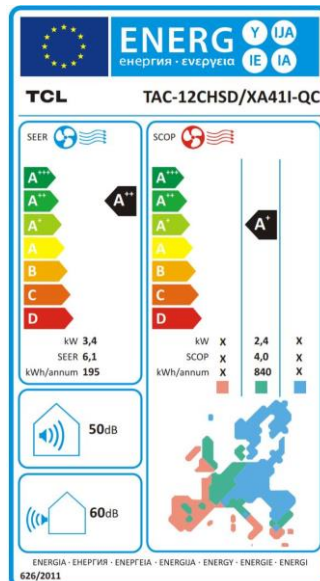
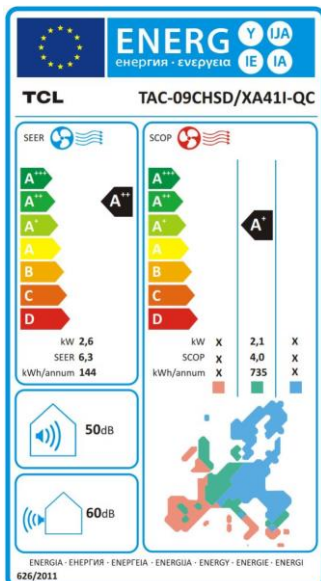


Kühlen / Heizen



Quick Connector

- ✓ 4 in 1
- ✓ Split Klimagerät inkl. Wärmepumpe
- ✓ Geeignet für Räume von 26m² bis ca.52m²
- ✓ Kühlen, Heizen, Ventilieren, Entfeuchten
- ✓ Kühlen und Heizen bis -15°C
- ✓ Einfache Montage durch 5 Meter vorgefüllter Kältemittelleitung
- ✓ System Selbstdiagnose
- ✓ Auto Restart
- ✓ Timer Funktion
- ✓ Sleep Funktion
- ✓ Eco Funktion
- ✓ Hidden LED Display
- ✓ Aktivkohlefilter System
- ✓ Kältemittel R32
- ✓ Energieklasse A++ Kühlen
- ✓ Energieklasse A+ Heizen
- ✓ Heizen durch Wärmepumpe



		TAC-09CHSD/XA41 QC	TAC-12CHSD/XA41 QC	TAC-18CHSD/XA41 QC
Kühlleistung Nennleistung	Watt	2600	3400	5100
Heizleistung Nennleistung	Watt	2610	3420	5130
Kühlleistung Min. – Max.	Watt	940-3300	1000-3770	1250-5900
Heizleistung Min. – Max.	Watt	940-3360	1000-3810	1250-6080
Leistungsaufnahme Kühlen	Watt	240-1380	290-1500	330-2350
Leistungsaufnahme Heizen	Watt	240-1552	290-1720	340-2540
Spannung/Frequenz	V/Hz	220-240/50	220-240/50	220-240/50
Arbeitsbereich	°C	16-31	16-31	16-31
Luftumwälzung	m ³ /h	420	550	800
Kältemittel		R32	R32	R32
GWP Kältemittel		675	675	675
SEER		6.3	6.1	6.3
SCOP		4.0	4.0	4.0
angegebenes Leistungsvermögen und die zur Berechnung der SCOP unter Bezugs-Auslegungsbedingungen zugrunde gelegte Ersatzheizleistung	kW	0,8	0,9	1,7
Energieklasse Kühlen		A++	A++	A++
Energieklasse Heizen		A+	A+	A+
Schalldruck Innen	db(A)	ab 22	ab 22	ab 27
Schalldruck Außen	db(A)	50	50	55
Schallleistungspegel Innen	db(A)	50	50	53
Schallleistungspegel Außen	db(A)	60	60	65
Raumgröße	m ²	26	35	52
Kabellänge	m	1,50	1,50	1,50
Länge Kältemittelleitung	m	5,00	5,00	5,00
Maße Produkt Innen	BxHxT mm	698x255x190	777x250x201	910x294x206
Maße Produkt Außen	BxHxT mm	777x498x290	777x498x290	835x602x349
Gewicht Produkt Innen	kg	6,5	8	10
Gewicht Produkt Außen	kg	24	22	35
Bauhaus Artikelnummer		25822942	25822951	25822960

Technische Änderungen, Irrtümer und Druckfehler vorbehalten. Stand 02/2020

Der Austritt von Kältemittel trägt zum Klimawandel bei. Kältemittel mit geringem Treibhauspotenzial tragen im Fall eines Austretens weniger zur Erderwärmung bei als solche mit höherem Treibhauspotenzial. Dieses Gerät enthält Kältemittel mit einem Treibhauspotenzial von 675. Somit hätte ein Austreten von 1 kg dieses Kältemittels 675 Mal größere Auswirkungen auf die Erderwärmung als 1 kg CO², bezogen auf hundert Jahre. Keine Arbeiten am Kältekreislauf Vornehmen oder das Gerät zerlegen-stets Fachpersonal hinzuziehen.



QUICK CONNECTOR™
Quick Connector für eine einfache, schnelle und saubere Montage



LED DISPLAY
Leicht lesbares und helles LED-Display mit minimalen Stromverbrauch.



ENTFEUCHTUNG
Ideal zum Entfeuchten, mit geringem Temperaturunterschied.



SPARMODUS
Die zusätzliche Funktion ermöglicht eine Energieeinsparung durch geringere Leistungsaufnahme.



IONISATOR
Verbessert das Raumklima und steigert das Wohlbefinden durch Ionisation der Luft.



AUTO RESTART
Nach dem Ausschalten oder einem Stromausfall wird das gewählte Programm fortgesetzt.



FLÜSTERLEISE
Der Lautstärkepegel kann durch niedrige Lüftergeschwindigkeit oder Sleep-Modus herabgesetzt werden.



AKTIVKOHLE-FILTER
Der zusätzliche Filter sorgt für ein gesünderes Raumklima und filtert Schwebstoffe aus der Luft.



TIMER
24 Std Modus einstellbar zum An- und Abschalten nach gewünschter Zeit.



SELBST-DIAGNOSE
Fehler werden automatisch erkannt und auf dem Display der Inneneinheit angezeigt. Sicherungsautomatik wird aktiviert.



SCHIMMELSTOPP
Nachtrocknung im Standbymodus, um die Bildung von schädlichen Bakterien und Schimmelpilzen zu verhindern



UNTERKÜHLUNGSSCHUTZ
Lüftergeschwindigkeit wird beim Heizen angepasst um unangenehmen, kalten Luftstrom zu verhindern.

Klima-Splitanlagen dürfen gemäß der F-Gas EU Verordnung 517/2014 nur von zertifizierten Fachbetrieben installiert und in Betrieb genommen werden.