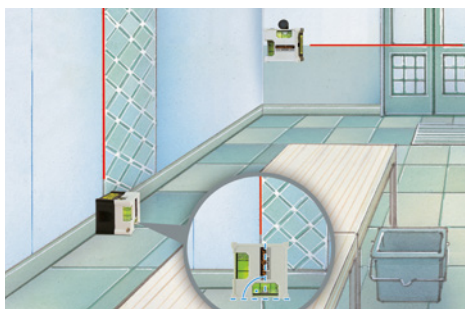


## LaserCube


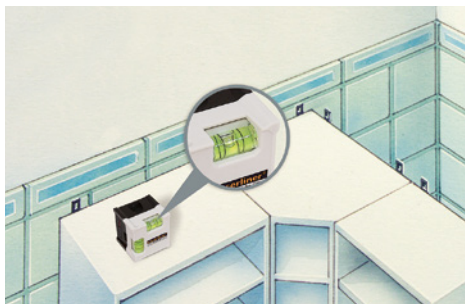


Handlicher Linienlaser  
für schnelle Ausrichtarbeiten  
auf dem Boden und an Wänden

Rev.0915



- Saubere Anwendung auf allen Oberflächen
- auch mit Spezialstiften
- Einfaches Ausrichten durch Vertikal- und Horizontal-Libelle
- Verwendbar als Laser-Wasserwaage
- Erlaubt das Anlegen von schiefen Ebenen
- Heller Laser
- Kompakt im Mini-Würfel-Gehäuse



Handliches Würfelformat



Libellen zum einfachen Ausrichten



Spezialstifte zur Befestigung

TECHNISCHE DATEN	
GENAUIGKEIT	± 1 mm / m
LASERWELLENLÄNGE	635 nm
LASERKLASSE / AUSGANGSLEISTUNG LINIENLASER	2 / < 1 mW
STROMVERSORGUNG	3 x Knopfzelle (LR 44 / AG13 / V13GA)
BETRIEBSDAUER	4 Stunden
BETRIEBSTEMPERATUR	0°C ... +40°C
LAGERTEMPERATUR	-10°C ... +70°C
ABMESSUNGEN (B x H x T)	38 x 38 x 38 mm
GEWICHT (inkl. Batterien)	36 g



LaserCube  
+ Batterien

Verpackungsgröße (B x H x T)

ARTIKEL	ARTIKEL-NR	EAN-CODE	VE
LaserCube	081.108A	4 021563 687848	5

