




GREECE CORNER
FL002A
20x20 cm

GREECE BORDER
FL002A
20x20 cm



ALISO WHITE
FL002G
20x20 cm



CONTEMPO BLACK
CU031B
20x20 cm

Verlegehinweis

Verlegetechnik:

1. Der Fugenanteil zwischen den Fliesen sollte auf Stoß verlegt werden, wobei eine etwa 1 mm breite Fuge entsteht, damit ein ordentliches Flächenbild entstehen kann
2. Die Verklebung der Zementfliesen sollte mit dem „Racofix Multi- Flexkleber schnell“, alternativ „Naturstein-Flexkleber schnell“ händisch mit dem Buttering-Floating-Verfahren erfolgen um eine gute Haftung des Klebers an der Fliese zu gewährleisten. (Buttering-Floating-Methode: Dünnbettmörtel wird sowohl auf den Untergrund als auch auf der Fliesenrückseite aufgetragen)
3. Die Verfugung der Fläche soll anschließend mit einer Mischung aus 1 Teil Quarzsand und 2 Teilen Trasszement (unter Zugabe von Wasser zu einer joghurtähnlichen Konsistenz vermischt) vorgenommen werden. Von einer Fertigfugenmasse wird an dieser Stelle ausdrücklich abgeraten.
4. Von der Verlegung dieses Materials in Nassbereichen und begehbaren Duschen wird ausdrücklich abgeraten.

Reinigung und Imprägnierung mit Produkten von Patina-Fala:

Vor der Imprägnierung muss das Material (Zementfliese) vollständig durchgetrocknet sein.

Imprägnieren (Ausfughilfe):

Um das Material problemlos verfugen zu können empfehlen wir, den Belag vor dem Verfugen mit Patina-Fala® **Imprägnierung** zu imprägnieren. Der Belag muss sauber, oberflächentrocken und saugfähig sein. Legen Sie vorher eine Probe an. Bringen Sie das Produkt 1x gleichmäßig und satt nach Anleitung auf die Oberfläche auf, dabei darauf achten, dass der Fugensteg nicht eingenässt wird, da andernfalls der Fugenmörtel an den Fugenflanken nicht ordentlich haften kann. Nach ca. 5-10 Min. Eindringzeit werden Materialüberschüsse mit trockenen Tüchern aufgenommen und streifenfrei nachgerieben. Nach ca. 12 Stunden Trockenzeit kann verfugt werden. Durch den Auftrag der Patina-Fala Imprägnierung wird die Verfugung wesentlich erleichtert. Bauverschmutzungen sind leichter zu entfernen.

Bauendreinigung:

Verwenden Sie zur Bauendreinigung Patina-Fala® Marmor- und Natursteinreiniger – säurefrei. Verdünnen Sie diesen je nach Verschmutzung ca. 1:3 - 1:5 mit Wasser. Nach einer kurzen Einwirkzeit von ca. 5 Min. wird per Hand oder Maschine mit blauen oder weißen Pad geschleudert. Anschließend die Schmutzbrühe aufnehmen und mit Wasser klar nachspülen. Je nach Untergrund und Verlegetechnik muss der Belag ca. 1-4. Wochen trocknen. Beachten Sie die Verarbeitungshinweise der verschiedenen Hersteller.

Eine ausführliche Verlegeanleitung befindet sich in jedem Karton Zementfliesen.



www.bauhaus.info

Vintage
by PALAZZO

Zementfliesen

Unsere Zementfliesen Vintage by Palazzo bieten, ob mediterran, modern oder klassisch, für jeden Geschmack eine wunderbare Basis für eine individuelle Raumgestaltung.

Zementfliesen wurden von deutschen Baumeistern der Gründerzeit und des Jugendstils zur Gestaltung von Eingangs- und Wohnbereiche eingesetzt.

Die Zementfliesen Vintage by Palazzo werden nicht gebrannt, sondern getrocknet.

Das Herstellungsverfahren hat sich seit dem 19. Jahrhundert nahezu nicht geändert.

Die Zementfliesen sind in Haptik und Design mit keinem anderen Bodenbelag vergleichbar.



ALISO WHITE
FL002G
20x20 cm




ALISO RED BLUE
FL002A
20x20 cm



DORIA
FL003H
20x20 cm



CRETA
FL036C
20x20 cm



ARROW
CU019A
20x20 cm




LIVNY
FL043D
20x20 cm



ALISO GREY
FL002D
20x20 cm




ALISO BLUE
FL002A
20x20 cm



FIRENZE L.GREY
FL021A (A299)
20x20 cm



FIRENZE D.GREY
FL021D (A429)
20x20 cm



KALA
FL005F
20x20 cm




MODS
CU027A
20x20 cm



STARCREST
FL023C
20x20 cm




CIRCLES
FL068A
20x20 cm




LEGEND MID
FL018A
20x20 cm



LEGEND DARK
FL018C
20x20 cm



CONTEMPO BLACK
CU031B
20x20 cm




CONTEMPO WHITE
BW06
20x20 cm



HELENIC
FL006C
20x20 cm




LEGEND LIGHT
FL018D
20x20 cm



GREECE CORNER
FL002A
20x20 cm



GREECE BORDER
FL002A
20x20 cm



ROMA CORNER
FL036C
20x20 cm



ROMA BORDER
FL036C
20x20 cm




WHITE
C1
20x20 cm




BLACK
C102
20x20 cm



MID GREY
C92
20x20 cm



DARK GREY
C31
20x20 cm



LIGHT GREY
C101
20x20 cm