

MySelect S

MySelect S Multi Handbrause

Oberflächen: **weiß/chrom** Artikelnummer: **26636400**

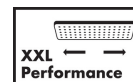


Beschreibung

Merkmale

- Brausekopfgröße: 110 mm
- komfortable Strahlartenumstellung durch Select-Taste
- Strahlart: Softstrahl, IntenseRain, Massagestrahl
- maximale Durchflussmenge (bei 3 bar): 15 l/min
- mit innenliegender Wasserführung
- ausspülbares Schmutzfangsieb
- Anschlussgewinde G 1/2
- Anschlussgröße: DN15
- für Durchlauferhitzer geeignet
- ACS 15 ACC NY 032, valide jusqu'au 23.02.2020
- Kiwa K6053_Showers

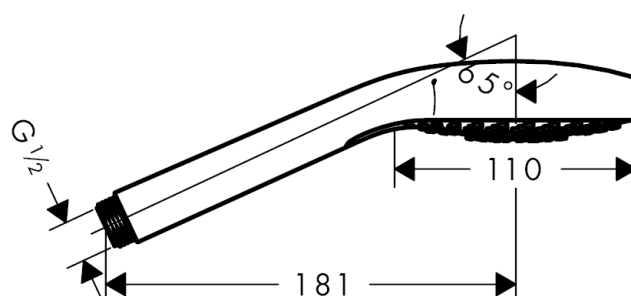
Technologie



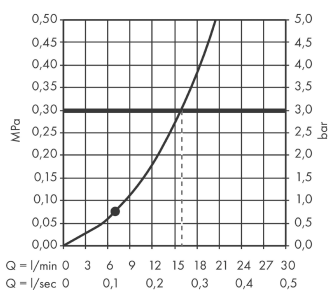
Produktabbildung



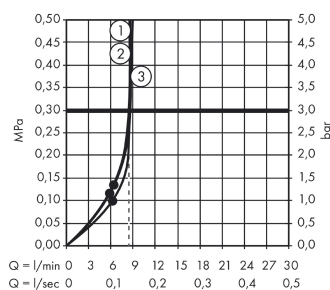
Maßzeichnung



Durchflussdiagramm



Die Verbrauchswerte wurden praxisnah mit den dazugehörigen Armaturen (Thermostat/Mischer/Unterputzventil) gemessen.



Die Verbrauchswerte wurden praxisnah mit den dazugehörigen Armaturen (Thermostat/Mischer/Unterputzventil) gemessen.

MySelect S

MySelect S Multi Handbrause

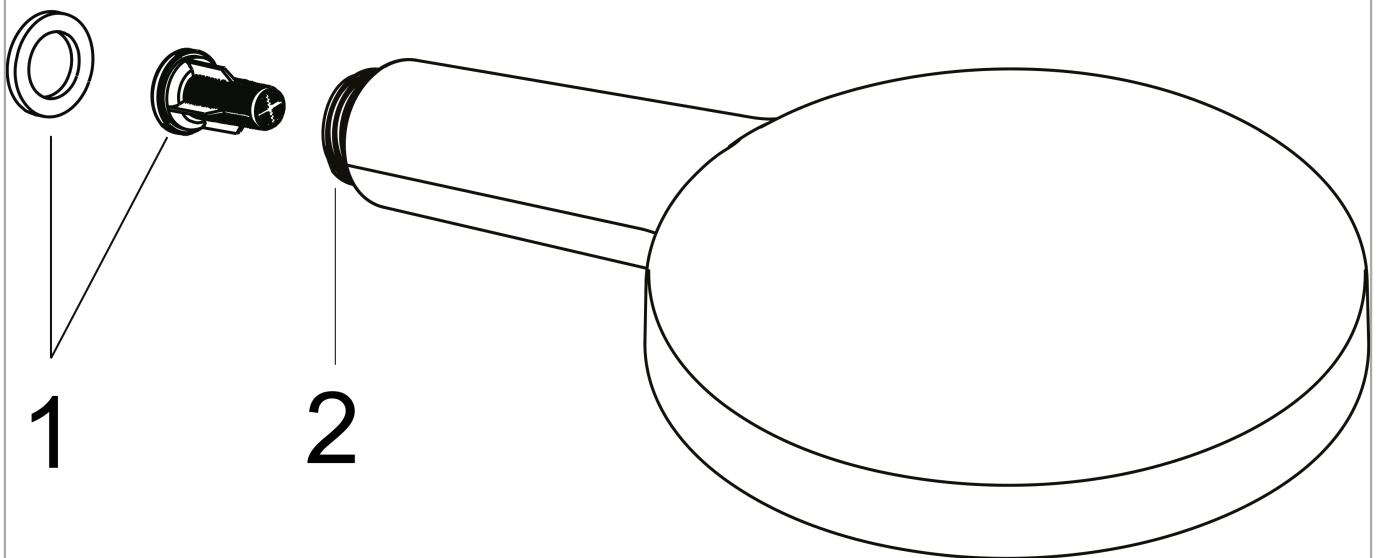
Oberflächen: **weiß/chrom**

Artikelnummer: **26636400**



Explosionszeichnung

Baujahr: >01/15



MySelect S

MySelect S Multi Handbrause

Oberflächen: **weiß/chrom** Artikelnummer: **26636400**



Ersatzteilliste

Baujahr: >01/15

Pos.	Beschreibung	Artikelnummer	PG	VE
1	Filtereinsatz	97708000	2	1