

Zubehör: Abstellraum

débarras / storage room

324002 / 324019



324002 314x164cm
200cm Höhe
 hauteur / height / altura

324019 314x317cm
200cm Höhe
 hauteur / height / altura

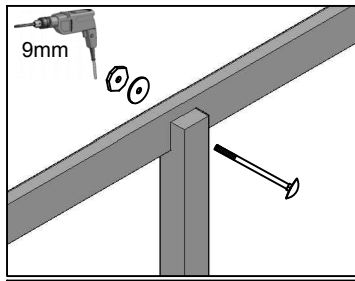
| | | |
|----------------|-----|-----|
| BH9/9-240-05 | 3 | 3 |
| C131-090 | 3 | 3 |
| BH220, l=141cm | 80 | 112 |
| BH220, l=34cm | 16 | 16 |
| BH4/4, l=220cm | 13 | 17 |
| BH98/190-222 | 1 | 1 |
| C110-011 | 9 | 9 |
| C109 | 9 | 9 |
| C110-M8 | 9 | 9 |
| C105-0040 | 210 | 274 |
| C105-0080 | 52 | 68 |
| C121-1 | 1 | 1 |
| C124 | 2 | 2 |



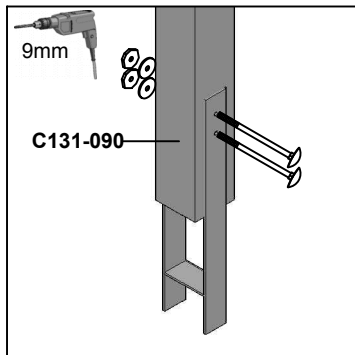
**Bei Kunststoff-Dachplatten:
 Die Wände nur bis 200cm Höhe
 verwenden,
 um Wärmestau zu vermeiden.**

Pour les panneaux de toit en
 plastique :
 Les murs ne utilisent que jusqu'à
 200cm de hauteur,
 pour éviter la surchauffe.

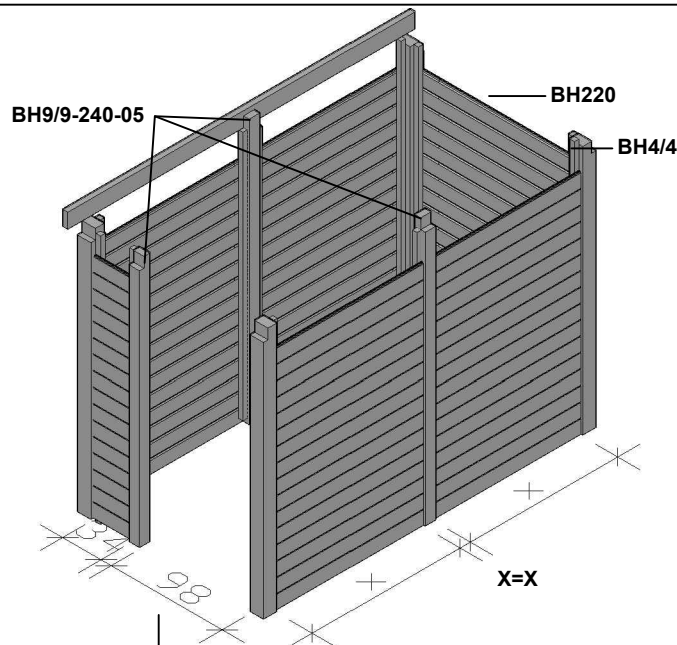
For plastic roof panels :
 The walls only use up to 200cm
 height,
 to avoid overheating.



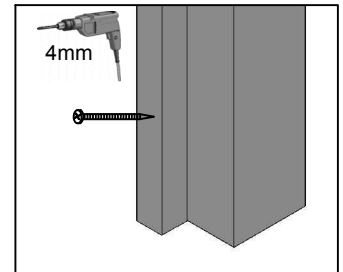
1 x C110-011
 1 x C109
 1 x C110-M8



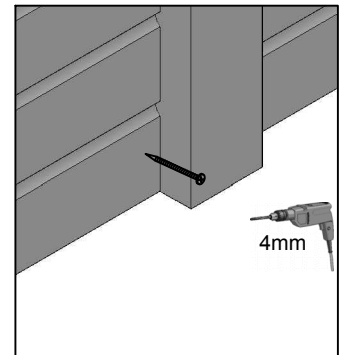
2 x C110-011
 2 x C109
 2 x C110-M8



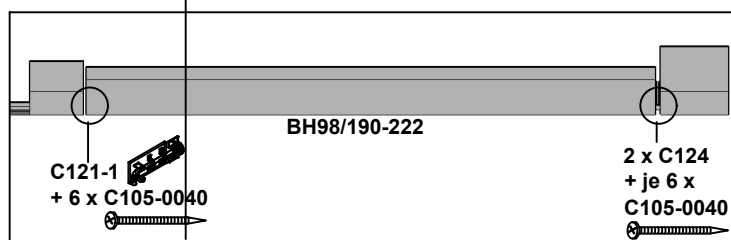
Beachten Sie bitte, dass für den Abstellraum
 zusätzliche Fundamente gesetzt werden
 müssen, welche beim Carport noch nicht
 berücksichtigt wurden.



BH4/4 + je 4 x C105-0080
 80mm

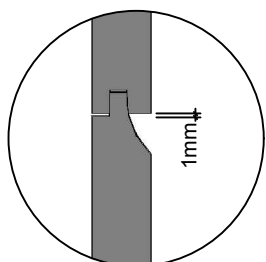


BH220 + je 2 x C105-0040
 40mm



C121-1
 + 6 x C105-0040

2 x C124
 + je 6 x
 C105-0040



Um den Profilschalbrettern bei feuchter Witterung Raum zum Quellen zu geben, muß zwischen den Brettern unbedingt ein Abstand von 1mm gelassen werden.

In order to give the profiled silage boards room to swell in damp weather, it is essential to leave a space of 1mm between the boards.

Pour permettre aux planches d'ensilage de gonfler par temps humide, il est essentiel de laisser un espace de 1 mm entre les planches.

Om de geprofileerde kuilvoerplanken de ruimte te geven om op te zwellen bij vochtig weer, is het essentieel om een ruimte van 1 mm tussen de planken te laten.

Zubehör: Abstellraum








débarras / storage room

324033 / 324040



32403 3 378x164cm
200cm Höhe
 hauteur / height / altura

32404 0 378x317cm
200cm Höhe
 hauteur / height / altura

| | | |
|---|-----|-----|
| BH9/9-240-05 | 3 | 3 |
| C131-090 | 3 | 3 |
| BH220, l=173cm | 64 | 64 |
| BH220, l=141cm | 16 | 48 |
| BH220, l=34cm | 16 | 16 |
| BH4/4, l=220cm | 13 | 17 |
| BH98/190-222 | 1 | 1 |
| C110-011  | 9 | 9 |
| C109  | 9 | 9 |
| C110-M8  | 9 | 9 |
| C105-0040  | 210 | 274 |
| C105-0080  | 52 | 68 |
| C121-1  | 1 | 1 |
| C124  | 2 | 2 |



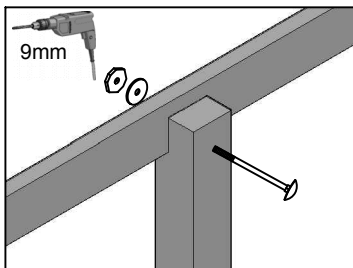
Bei Kunststoff-Dachplatten:
Die Wände nur bis 200cm Höhe verwenden, um Wärmestau zu vermeiden.

Pour les panneaux de toit en plastique :

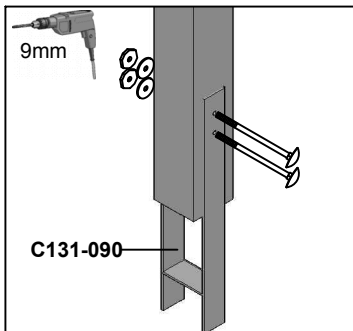
Les murs ne utilisent que jusqu'à 200cm de hauteur, pour éviter la surchauffe.

For plastic roof panels :

The walls only use up to 200cm height, to avoid overheating.

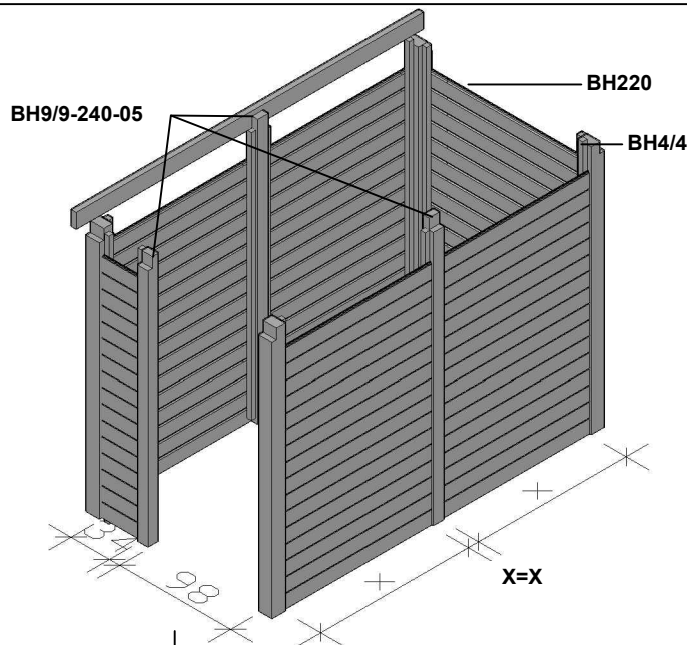


1 x C110-011
 1 x C109
 1 x C110-M8

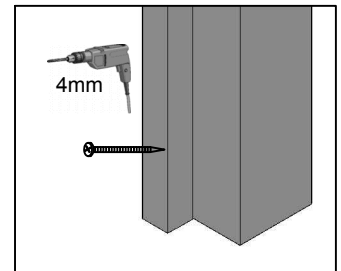



C131-090

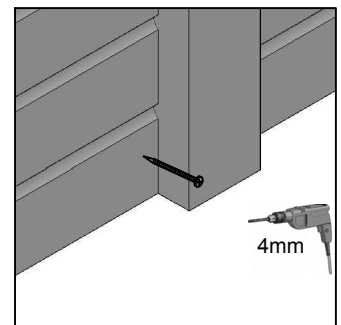
2 x C110-011
 2 x C109
 2 x C110-M8




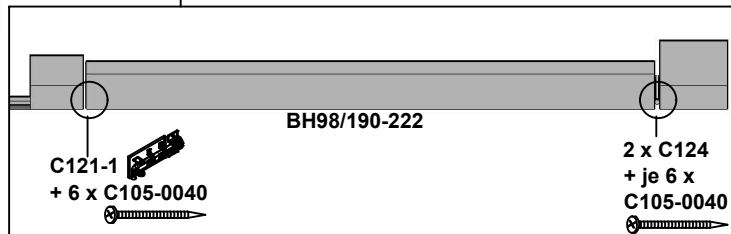
Beachten Sie bitte, dass für den Abstellraum zusätzliche Fundamente gesetzt werden müssen, welche beim Carport noch nicht berücksichtigt wurden.



BH4/4 + je 4 x C105-0080
 80mm

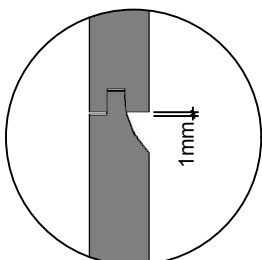


BH220 + je 2 x C105-0040
 40mm



C121-1
 + 6 x C105-0040

2 x C124
 + je 6 x C105-0040



Um den Profilschalbrettern bei feuchter Witterung Raum zum Quellen zu geben, muß zwischen den Brettern unbedingt ein Abstand von 1mm gelassen werden.

In order to give the profiled silage boards room to swell in damp weather, it is essential to leave a space of 1mm between the boards.

Pour permettre aux planches d'ensilage de gonfler par temps humide, il est essentiel de laisser un espace de 1 mm entre les planches.

Om de geprofileerde kuilvoerplanken de ruimte te geven om op te zwellen bij vochtig weer, is het essentieel om een ruimte van 1 mm tussen de planken te laten.

Zubehör: Abstellraum








débarras / storage room

324064 / 324071



324064 573x164cm
200cm Höhe
 hauteur / height / altura

324071 573x317cm
200cm Höhe
 hauteur / height / altura

| | | |
|---|-----|-----|
| BH9/9-240-05 | 5 | 5 |
| C131-090 | 5 | 5 |
| BH220, l=177cm | 96 | 96 |
| BH220, l=141cm | 16 | 48 |
| BH220, l=34cm | 16 | 16 |
| BH4/4, l=220cm | 17 | 21 |
| BH98/190-222 | 1 | 1 |
|  C110-011 | 15 | 15 |
|  C109 | 15 | 15 |
|  C110-M8 | 15 | 15 |
|  C105-0040 | 274 | 338 |
|  C105-0080 | 68 | 84 |
|  C121-1 | 1 | 1 |
|  C124 | 2 | 2 |

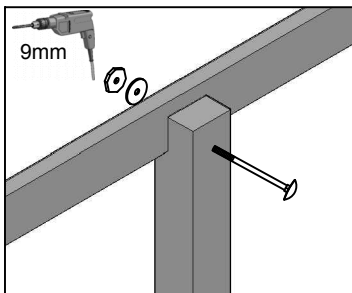


**Bei Kunststoff-Dachplatten:
 Die Wände nur bis 200cm Höhe
 verwenden,
 um Wärmestau zu vermeiden.**

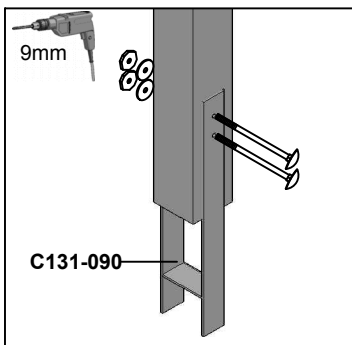
Pour les panneaux de toit en
 plastique :

Les murs ne utilisent que jusqu'à
 200cm de hauteur,
 pour éviter la surchauffe.

For plastic roof panels :
 The walls only use up to 200cm
 height,
 to avoid overheating.

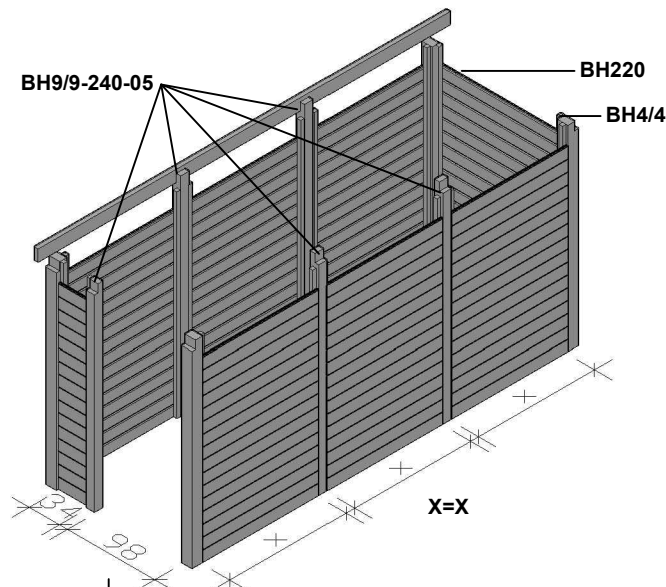


1 x C110-011
 1 x C109
 1 x C110-M8

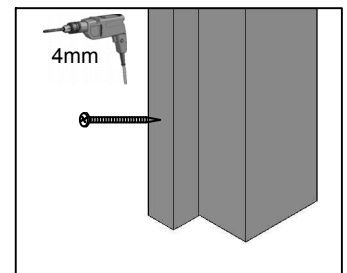



C131-090

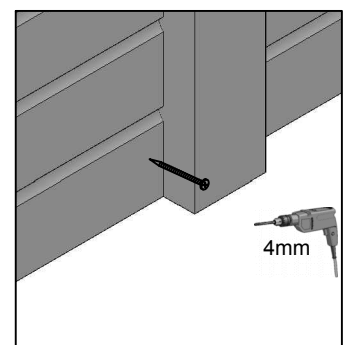
2 x C110-011
 2 x C109
 2 x C110-M8




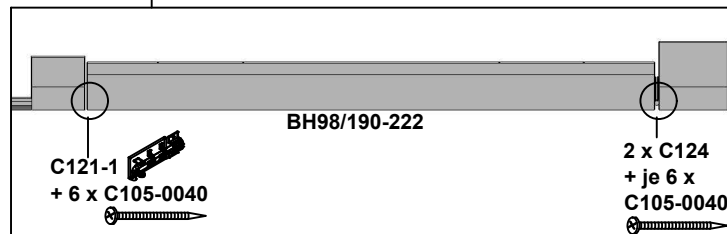
Beachten Sie bitte, dass für den Abstellraum
 zusätzliche Fundamente gesetzt werden
 müssen, welche beim Carport noch nicht
 berücksichtigt wurden.



BH4/4 + je 4 x C105-0080
 80mm

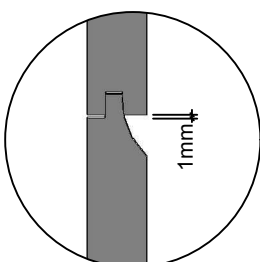


BH220 + je 2 x C105-0040
 40mm



C121-1
 + 6 x C105-0040

2 x C124
 + je 6 x
 C105-0040



**Um den Profilschalbrettern bei feuchter Witterung Raum zum Quellen zu geben, muß zwischen den
 Brettern unbedingt ein Abstand von 1mm gelassen werden.**

In order to give the profiled silage boards room to swell in damp weather, it is essential to leave a space of 1mm
 between the boards.

Pour permettre aux planches d'ensilage de gonfler par temps humide, il est essentiel de laisser un espace de 1 mm
 entre les planches.

Om de geprofileerde kuilvoerplanken de ruimte te geven om op te zwellen bij vochtig weer, is het essentieel om een
 ruimte van 1 mm tussen de planken te laten.

Zubehör: Abstellraum

débarras / storage room

324095 / 324101



324095 275x164cm
200cm Höhe
 hauteur / height / altura

324101 275x317cm
200cm Höhe
 hauteur / height / altura

| | | |
|--------------------|-----|-----|
| BH11,5/11,5-220-05 | 3 | 3 |
| BH9/9-240-05 | 3 | 3 |
| C131-090 | 3 | 3 |
| C130-115 | 3 | 3 |
| BH4/13-165 | 1 | - |
| BH4/13-318 | - | 1 |
| BH220, l=34cm | 16 | 16 |
| BH220, l=141cm | 16 | 48 |
| BH220, l=121,5cm | 64 | 64 |
| BH4/4, l=220cm | 13 | 17 |
| BH98/190-222 | 1 | 1 |
| C110-011 | 9 | 9 |
| C110-013 | 3 | 3 |
| C110-014 | 6 | 6 |
| C109 | 18 | 18 |
| C110-M8 | 18 | 18 |
| C105-0040 | 210 | 264 |
| C105-0080 | 52 | 68 |
| C121-1 | 1 | 1 |
| C124 | 2 | 2 |



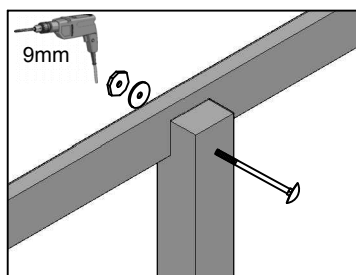
**Bei Kunststoff-Dachplatten:
 Die Wände nur bis 200cm Höhe
 verwenden,
 um Wärmestau zu vermeiden.**

Pour les panneaux de toit en
 plastique :

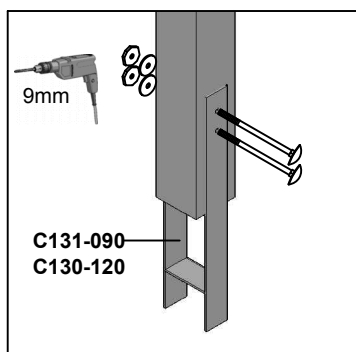
Les murs ne utilisent que jusqu'à
 200cm de hauteur,
 pour éviter la surchauffe.

For plastic roof panels :

The walls only use up to 200cm
 height,
 to avoid overheating.

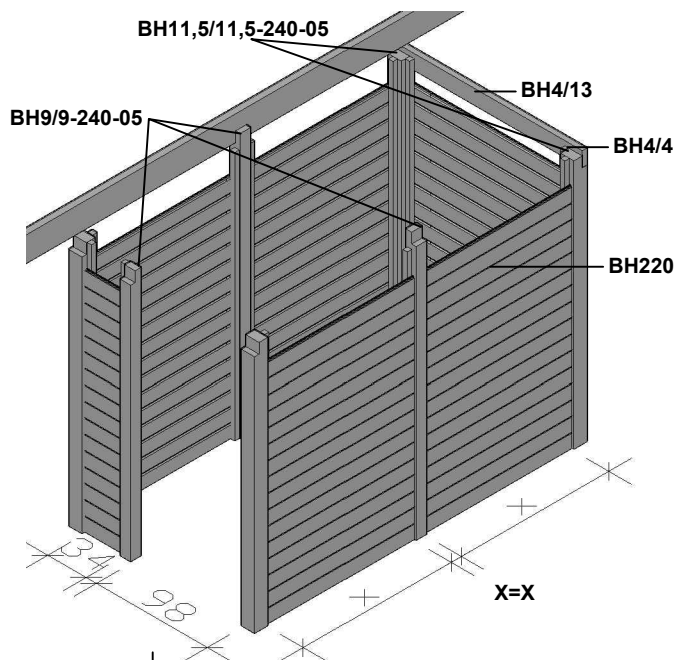


1 x C110-011/013
 1 x C109
 1 x C110-M8

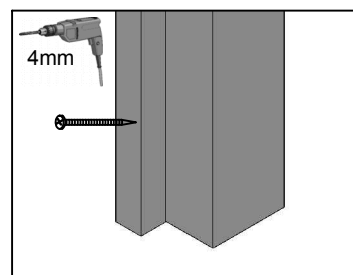


C131-090
 C130-120

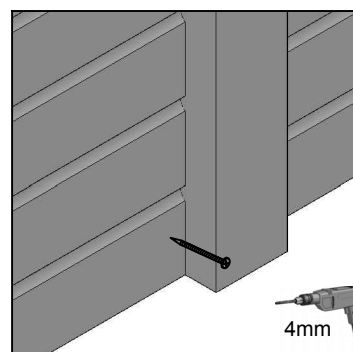
2 x C110-011/014
 2 x C109
 2 x C110-M8




Beachten Sie bitte, dass für den Abstellraum
 zusätzliche Fundamente (35x35x90cm)
 gesetzt werden müssen, welche beim Carport
 noch nicht berücksichtigt wurden.



BH4/4 + je 4 x C105-0080
 80mm



BH220 + je 2 x C105-0040
 40mm



C121-1
 + 6 x C105-0040

2 x C124
 + je 6 x
 C105-0040

Die Höhe der einzelnen
 Profilbretter kann variieren.
 Achten Sie daher beim Montieren
 auf gleiche Gesamthöhen der Wände.