

# Klan / technische Daten

Die Klan - Treppe zeichnet sich durch ein Podest aus, das angepasst, die Montage der Treppe in Deckenöffnungen jeder Form und Größe ermöglicht. Die Klan - Treppe hat eine einstellbare Höhe zwischen 253 und 306 cm.

## HOLZTÖNE

HELL  
UND DUNKEL



## METALLFARBEN

GRAU  
WEIß UND SCHWARZ



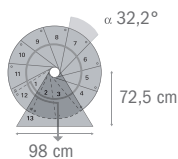
Tabelle 1

|           |                   |            | ERGÄNZENDES ZUBEHÖR   |          |           |
|-----------|-------------------|------------|---|----------|-----------|
|           | TREPPENHÖHE IN CM | STEIFUNGEN | STUFEN  | SPINDELN | HANDLÄUFE |
| HÖHER     | von 338 bis 377   | 16         | + 3   | + 1      | + 1       |
|           | von 317 bis 353   | 15         | + 2   | + 2*     | + 1       |
|           | von 296 bis 330   | 14         | + 1   | -        | -         |
| STANDARD  | von 274 bis 306   | 13         | 12 STUFEN + 1 PODEST IN MASSIVEM HOLZ<br>+ GELÄNDER MIT VERTIKALEN STÄBEN |          |           |
| NIEDRIGER | von 253 bis 282   | 12         | -   | -        | -         |
|           | von 232 bis 258   | 11         | -   | + 1*     | -         |
|           | von 210 bis 235   | 10         | -   | + 1*     | -         |

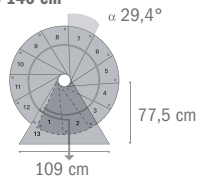


REGULIERBARE STEIGUNGEN, VON 21,3 BIS 23,7 CM \* SIE ERSETZT DIE 125 CM LANGE TREPPENSPINDEL DER KLAN-TREPPE

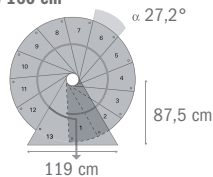
ø 120 cm



ø 140 cm

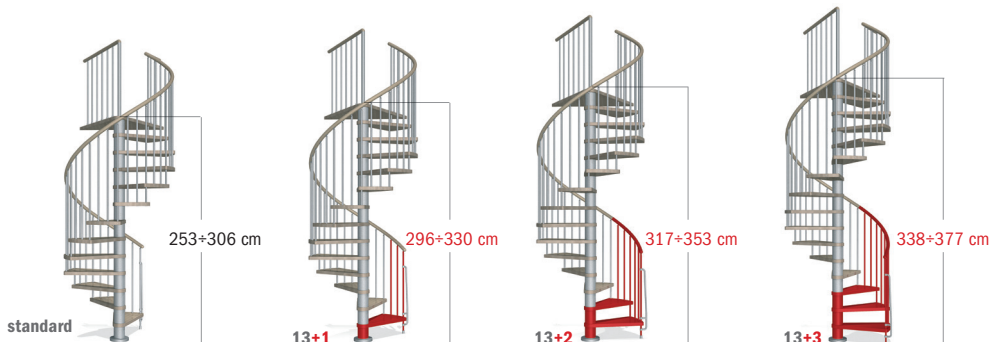


ø 160 cm



## DURCHMESSER

Die Durchmesser dieser Treppe betragen 120, 140 und 160 cm. Die empfohlene Deckenöffnung muss mindestens 5 cm größer sein als der Treppendurchmesser. Beispiel: ø Treppe 120 cm = ø Öffnung 125 cm.



## ERGÄNZENDES ZUBEHÖR ANSICHT

|   |   |   |   |   |  |
|---|---|---|---|---|--|
|  |  |  |  |  |  |
| STUFE   | SETZSTUFE   | SPINDEL (82 CM)   | HANDLAUF (120 CM)   | BALUSTRADE (120 CM)   | SCHUTZGITTER   |

### ÖFFNUNGSTYP

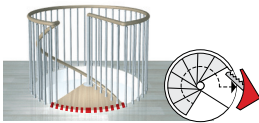
freie Öffnung

Abb. 1



runde Öffnung

Abb. 2



viereckige Öffnung

Abb. 3



### DREHRICHTUNG

Die Drehrichtung, im oder entgegen dem Uhrzeigersinn, wird während der Montage bestimmt.



im UZS



gegen UZS

### ZUSÄTZLICHE BALUSTRADE


Sie ist notwendig, um die Öffnung der oberen Etage zu sichern (Abb. 1,2,3). Es handelt sich um ein Anbaumodul von 120 cm aus 10 Geländerstäben, Handlauf und Befestigungen. Die Balustrade kann auch in eine runde Form gebracht werden (Abb.2).

### ZUSÄTZLICHE STUFEN / SPINDEL / HANDLÄUFE

Um eine Höhe von 377 cm zu erreichen, müssen eine oder mehrere zusätzliche Stufen (bestehend aus Strukturteil, Stufe und Geländerstäben) gekauft werden. Für einige Konfigurationen müssen zusätzliche Spindel- und Handlaufmodule gekauft werden (Tab. 1).

### SETZSTUFE AUS STAHLROHR

Damit wird der Raum zwischen den Stufen verringert, damit Kinder nicht abstürzen können.



### SCHUTZGITTER

Kalypto ist ein Sicherheitszubehör, das verhindert, dass Kinder unter 24 Monaten die Treppen alleine hinauf- oder hinabsteigen. Es besteht aus einer in einem starren Rahmen aus Stahlrohr gespannten Netzplane und Verbindungsteilen aus Kunststoff, mit denen das Gitter am Geländer befestigt wird; es ist 82 cm lang und 73,5 cm hoch und kann auf 54 cm verkürzt werden, um an alle Treppenmaße angepasst werden zu können. Für Innenräume geeignet.

### BEISPIEL

Für eine Klan-Treppe mit  $13 + 3 = 16$  Stufen (siehe nebenstehende Zeichnung), werden folgende Artikel benötigt:

- 1 KLAN-TREPPE (standard)
- 3 ZUSÄTZLICHE STUFEN
- 1 ZUSÄTZLICHE SPINDEL (82 cm)
- 1 ZUSÄTZLICHER HANDLAUF



FÜR NÄHERE INFORMATIONEN BESUCHEN SIE UNSERE INTERNETSEITE  
WWW.FONTANOT.DE/ARKE

fontanot  
arke