

# SPREEWALD

Flachdach-Carport



Carport  
**SPREEWALD**  
 345 x 893 cm

*Gestaltungsbeispiel*

- Konstruktion aus imprägniertem Nadelholz
- Farblich behandelt in nussbaum
- Dachschalung mit EPDM-Folie
- Pfosten 11,5 x 11,5 cm



## CARPORT SPREEWALD 345 x 893 cm

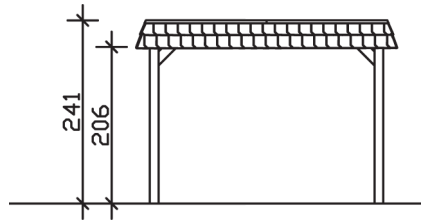
### Datenblatt / Baubeschreibung

<b>Material</b>	Nadelholz, imprägniert
<b>Farbbehandlung</b>	Lasiert in Nussbaum
<b>Pfostenstärke</b>	11,5 x 11,5 cm
<b>Aufstellbreite</b>	345 cm
<b>Aufstelltiefe</b>	893 cm
<b>Grundfläche</b>	30,81 m <sup>2</sup>
<b>Umbauter Raum</b>	71,48 m <sup>3</sup>
<b>Breite Sockelmaß</b>	308 cm
<b>Tiefe Sockelmaß</b>	773 cm
<b>Durchfahrtshöhe vorne</b>	206 cm
<b>Durchfahrtshöhe hinten</b>	188 cm
<b>Durchfahrtsbreite</b>	285 cm
<b>Firsthöhe</b>	241 cm
<b>Traufenhöhe</b>	223 cm
<b>Schneelast</b>	1,25 kN/m <sup>2</sup>
<b>Windlast</b>	0,95 kN/m <sup>2</sup>
<b>Dachform</b>	Flachdach
<b>Dachfläche</b>	26,36 m <sup>2</sup>
<b>Dachneigung</b>	1,2 °
<b>Dacheindeckung</b>	Dachschalung mit EPDM-Folie

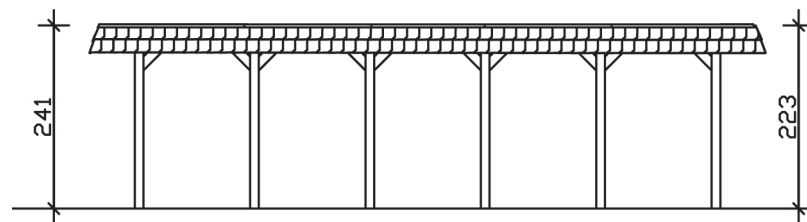
<b>Dachstärke</b>	20 mm
<b>Wasserablauf</b>	nach hinten
<b>Pfostenabstand Tiefe</b>	141 cm
<b>Pfostenanzahl</b>	12
<b>Oberfläche Holz</b>	124,63 m <sup>2</sup>
<b>Im Lieferumfang enthalten</b>	H-Pfostenanker zum Einbetonieren, Montagematerial, Aufbauanleitung
<b>Anzahl Packstücke</b>	2
<b>Verpackungsgewicht gesamt</b>	988 kg
<b>Verpackungsmaße</b>	Paket 1: 120 cm x 320 cm x 65 cm 868,0 kg Paket 2: 50 cm x 50 cm x 60 cm 120,0 kg
<b>Artikelnummer</b>	313815-03-35
<b>EAN-Nummer</b>	4018211034192
<b>Garantie</b>	5 Jahre gemäß unseren Garantiebedingungen

**SPREEWALD**  
345 x 893 cm

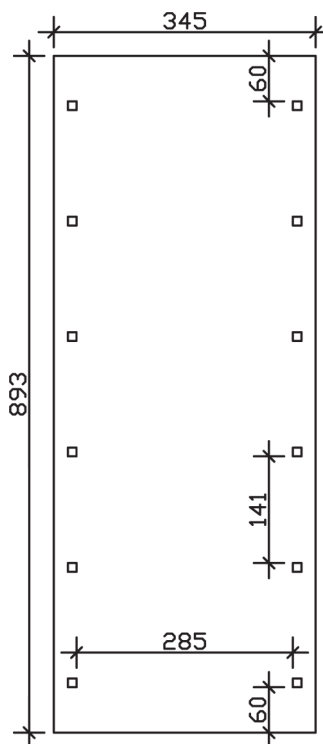
Ansicht  
vorne



Schnitt



Grundriss



## SPREEWALD

345 x 893 cm

Schnitte und Ansichten Maßstab 1:100