

# SPREEWALD

Flachdach-Carport



Carport  
**SPREEWALD**  
396 x 741 cm

*Gestaltungsbeispiel*

- Konstruktion aus imprägniertem Nadelholz
- Farblich behandelt in nussbaum
- Dachschalung mit EPDM-Folie
- Pfosten 11,5 x 11,5 cm



## CARPORT SPREEWALD 396 x 741 cm

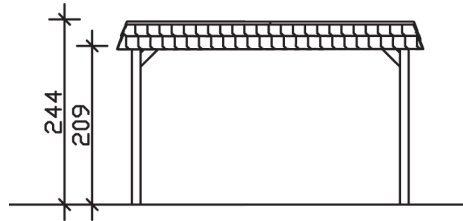
### Datenblatt / Baubeschreibung

<b>Material</b>	Nadelholz, imprägniert
<b>Farbbehandlung</b>	Lasiert in Nussbaum
<b>Pfostenstärke</b>	11,5 x 11,5 cm
<b>Aufstellbreite</b>	396 cm
<b>Aufstelltiefe</b>	741 cm
<b>Grundfläche</b>	29,34 m <sup>2</sup>
<b>Umbauter Raum</b>	69,10 m <sup>3</sup>
<b>Breite Sockelmaß</b>	365 cm
<b>Tiefe Sockelmaß</b>	621 cm
<b>Durchfahrtshöhe vorne</b>	209 cm
<b>Durchfahrtshöhe hinten</b>	192 cm
<b>Durchfahrtsbreite</b>	342 cm
<b>Firsthöhe</b>	244 cm
<b>Traufenhöhe</b>	227 cm
<b>Schneelast</b>	1,25 kN/m <sup>2</sup>
<b>Windlast</b>	0,95 kN/m <sup>2</sup>
<b>Dachform</b>	Flachdach
<b>Dachfläche</b>	25,27 m <sup>2</sup>
<b>Dachneigung</b>	1,2 °
<b>Dacheindeckung</b>	Dachschalung mit EPDM-Folie

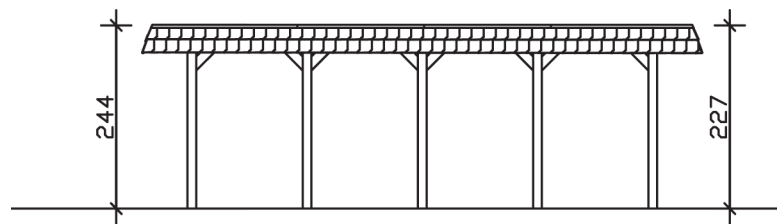
<b>Dachstärke</b>	20 mm
<b>Wasserablauf</b>	nach hinten
<b>Pfostenabstand Tiefe</b>	141 cm
<b>Pfostenanzahl</b>	10
<b>Oberfläche Holz</b>	121,87 m <sup>2</sup>
<b>Im Lieferumfang enthalten</b>	H-Pfostenanker zum Einbetonieren, Montagematerial, Aufbauanleitung
<b>Anzahl Packstücke</b>	2
<b>Verpackungsgewicht gesamt</b>	933 kg
<b>Verpackungsmaße</b>	Paket 1: 120 cm x 380 cm x 75 cm 813,0 kg Paket 2: 50 cm x 50 cm x 60 cm 120,0 kg
<b>Artikelnummer</b>	313402-03-35
<b>EAN-Nummer</b>	4018211034055
<b>Garantie</b>	5 Jahre gemäß unseren Garantiebedingungen

**SPREEWALD**  
396 x 741 cm

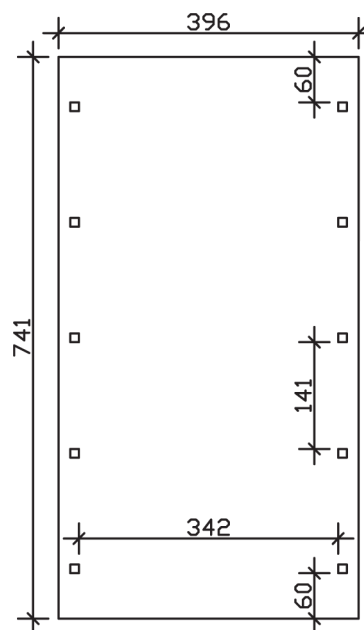
Ansicht  
vorne



Schnitt



Grundriss



## SPREEWALD

396 x 741 cm

Schnitte und Ansichten Maßstab 1:100