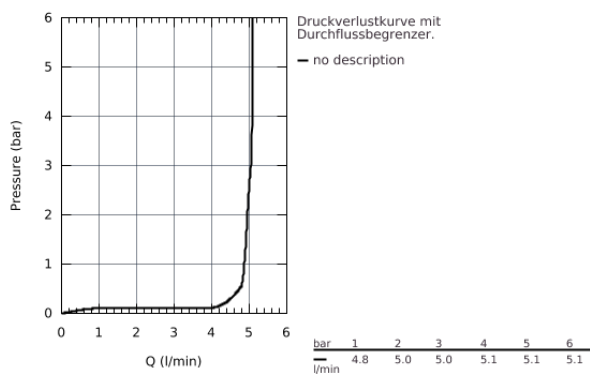
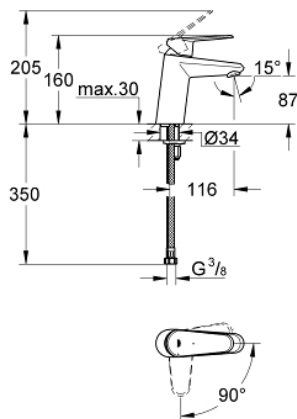


23 382 20E EURODISC COSMOPOLITAN EINHAND-WASCHTISCHBATTERIE, DN 15 S-SIZE

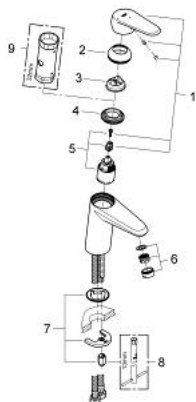


PRODUKTBESCHREIBUNG

- Einlochmontage
- GROHE SilkMove ES 35 mm Keramikkartusche
- **Energie-Spar-Funktion Mittelstellung kalt**
- variabel einstellbare Mengenbegrenzung
- **mit Temperaturbegrenzer**
- GROHE StarLight Oberfläche
- **GROHE EcoJoy 5,7 l/min Mousseur**
- GROHE FastFixation Plus Schnellbefestigungssystem
- **glatter Körper**
- flexible Anschlussschläuche



23 382 20E **EURODISC COSMOPOLITAN EINHAND-WASCHTISCHBATTERIE, DN 15
S-SIZE**



ERSATZTEILE

- 1: Hebel (Bestell-Nr. 46864000)
- 2: Kappe (Bestell-Nr. 46492000)
- 3: Temperaturbegrenzer (Bestell-Nr. 46375000)
- 4: Verschraubung (Bestell-Nr. 46460000)
- 5: Kartusche (Bestell-Nr. 46863000)
- 6: Laminarstrahlregler (Bestell-Nr. 64450000)
- 7: Gegenverschraubung (Bestell-Nr. 46645000)
- 8: Montageschlüssel (Bestell-Nr. 19017000)*
- 9: Steckschlüssel (Bestell-Nr. 19332000)*

*Sonderzubehör