


## Dach Innen luftdicht


### Überlappung bei Dampfbremsen



- Trennstreifen von Sicrall lösen
- Sicrall mittig auf Überlappung ausrichten und fixieren



- Trennstreifen abziehen
- Sicrall zug- und faltenfrei verkleben und kräftig anreiben



#### So sieht's aus:

- Überlappung dauerhaft luftdicht verklebt mit Sicrall 60

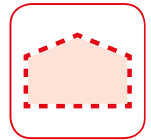


vorher



#### Falte luftdicht verkleben:


- Falte T-förmig quer zur Überlappung mit Sicrall verkleben



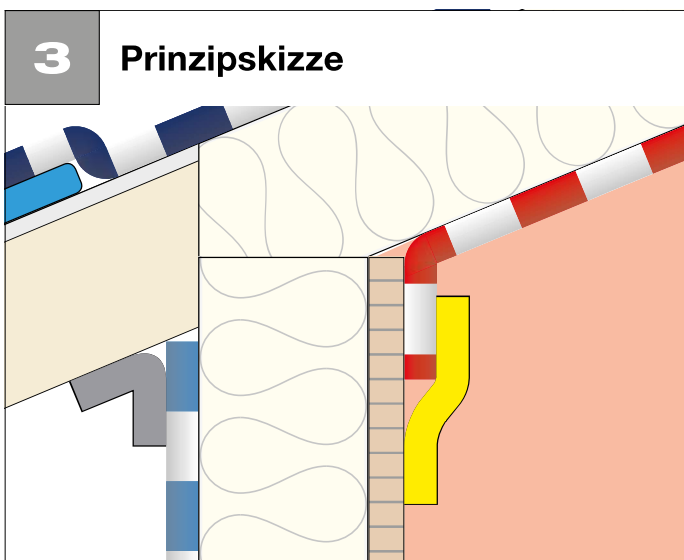
## Plattenstoss



- Sicrall mittig auf Stoss verkleben



- Mit einer Hartgummi-Rolle anreiben
- Verstärkt die Sofort-Haftung



- Dampfbremsbahn mit Sicrall an OSB-Platte angeschlossen



**Sicrall® 60**

S. 122