



# Einhell

# CLASSIC

Tischkreissäge

**TC-TS 254 U**

**Art.-Nr.: 4340510**

Ident.-Nr.: 11019

EAN-Code: 4006825646320

Die Einhell Tischkreissäge TC-TS 254 U ist ein leistungsstarkes Werkzeug, das präzises und flexibles Arbeiten ermöglicht. Der stabile Parallelanschlag ermöglicht exakte Längsschnitte und mit dem Winkelanschlag, oder dem neigbarem Sägeblatt, gelingen Winkelschnitte spielend. Durch die stabilen Seitentische wird die Auflagefläche noch vergrößert. Ebenfalls für größeres ist der leistungsstarke Motor ausgelegt, der mühelos auch die Bearbeitung dickerer Werkstücke erledigt. Praktische Features sind noch die Halterungen am Gehäuse, mit denen alle beiliegenden Anschläge und Werkzeuge, der Schiebstock und auch das Stromkabel untergebracht werden können. Das äußerst stabile Untergestell sorgt für eine angenehme Arbeitshöhe in 870 mm.

## Ausstattung

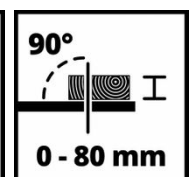
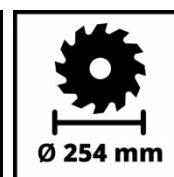



- Verbesserter, stabiler Parallelanschlag für exakte Längsschnitte
- Äußerst kraftvoller Motor mit genug Reserven für harte Aufgaben
- Sehr stabile Seitentische als Auflageflächevergrößerung
- Kunststoffgehäuse mit integrierten stabilisierenden Metallstreben
- Der Queranschlag dient gleichzeitig als Winkelanschlag (+/- 45°)
- Stabiles Untergestell für eine angenehme Arbeitshöhe (870 mm)
- Beiliegende Anschläge und Werkzeuge mit Halterungen am Gehäuse
- Anschluss zur Absaugung am Gehäuse und Sägeblattschutz

## Technische Daten

- Netzanschluss	220-240 V   50 Hz
- Leistung	1800 W
- Max. Leistung (S6   S6%)	2200 W   25 %
- Leerlaufdrehzahl	4250 min <sup>-1</sup>
- Sägeblatt	Ø254 x ø30 mm
- Anzahl Sägezähne	24 STK
- Schwenkbereich Sägeblatt	45 °
- Max. Schnitthöhe bei 45°	55 mm
- Max. Schnitthöhe bei 90°	80 mm
- Höhenverstellung stufenlos	0-80 mm
- Durchmesser Absauganschluss	36 mm
- Arbeitshöhe	870 mm
- Größe Arbeitstisch	580 x 555 mm
- Tischverbreiterung links	580 x 150 mm
- Tischverbreiterung rechts	580 x 150 mm

## Logistische Daten

- Produktgewicht	21.865 kg
- Bruttogewicht Einzelverpackung	25.8 kg
- Maße Einzelverpackung	750 x 615 x 380 mm
- Stück pro Exportkarton	1 STK
- Bruttogewicht Exportkarton	25.8 kg
- Maße Exportkarton	755 x 615 x 380 mm
- Containermengen (20"/40"/40"HC)	161   340   397



## Als Sonderzubehör erhältlich



Absaugadapterset  
Stationär-Zubehör  
Art.-Nr.: 4310630  
EAN-Code: 4006825587715  
Einhell Grey