


Dach

Innen luftdicht

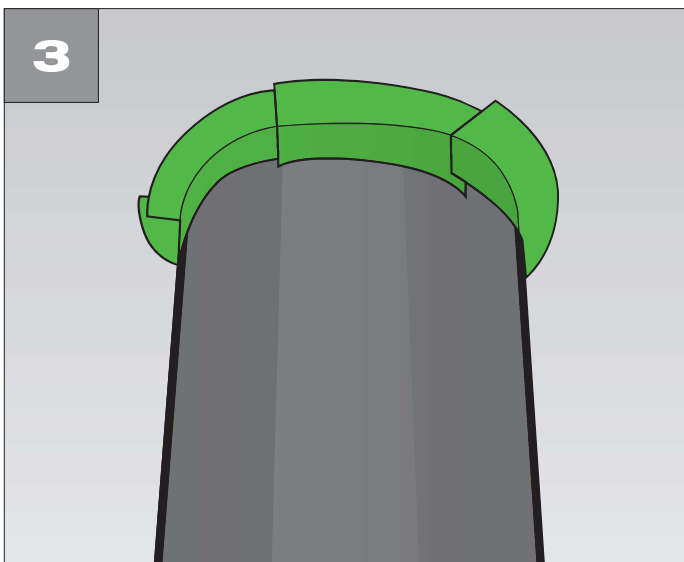
Runde Durchdringung



- Rissan der Länge nach einknicken



- Rissan je zur Hälfte auf der runden Durchdringung, dann auf der Dampfbremse zugfrei verkleben

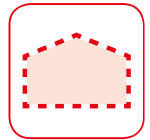


- Rissan um runde Bauteile schuppenartig verkleben



So sieht's aus:

- Runde Durchdringung schuppenartig dauerhaft luftdicht verklebt mit Rissan 60



Tipps und Tricks



- Für kurze Stücke Rissan vom Trennstreifen lösen
- An Rissan und am Trennstreifen gleichzeitig ziehen



- Mit einer Hand Rissan-Rolle blockieren
- Mit zweiter Hand Rissan nach hinten ruckartig über Klinge abreißen



Rissan® 60

S. 124