

Philips Hue White and  
color ambiance  
Foco para exteriores Lily

### LED integrado

Unidad básica  
Negro  
Control inteligente con puente  
Hue\*



17414/30/P7

## Conecta e ilumina tus espacios de exterior

Solo tienes que conectarlo para disfrutar de los 16 millones de colores para mejorar la belleza de tu jardín o crear cualquier ambiente que desees. La unidad básica proporciona 3 puntos de luz y todos los cables y la fuente de alimentación que necesitas para empezar.

#### Posibilidades infinitas

- Pinta tus espacios exteriores con 16 millones de colores
- Descansa con luz blanca cálida o fría
- Luz especial para ocasiones especiales

#### Comodidad y control sencillos

- Ajusta temporizadores según tus preferencias
- Atenuación sin instalación
- El control en tus manos

#### Especialmente diseñado para el exterior

- Fácil instalación y ampliación
- Fuente de alimentación y enchufe incluidos
- Aluminio de alta calidad y materiales sintéticos de calidad superior
- Resistente a la intemperie (IP65)

#### Control absoluto desde dispositivos inteligentes con puente Hue

- Requiere un puente Philips Hue

# PHILIPS

## Destacados

### Pinta tus espacios exteriores



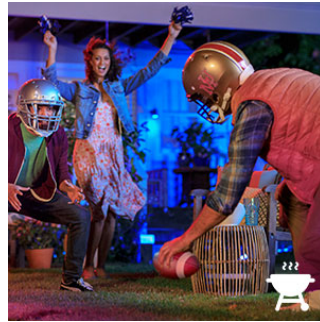
Con la iluminación para exteriores Philips Hue no existen límites a la magia que puedes añadir. Juega con 16 millones de colores y todos los tonos de luz blanca para crear el efecto que buscas. Resalta objetos, árboles o caminos para que tu espacio sea especial. Utiliza la aplicación Hue para guardar tus ajustes de luz favoritos y recuperarlos cuando quieras con un par de pulsaciones.

### Luz blanca de cálida a fría




Alarga tus tardes con la iluminación exterior Philips Hue. Consigue el ambiente adecuado en tu patio, balcón o porche... y relájate. Desde la cálida luz blanca del sol veraniego, a la fría luz diurna del invierno: puedes disfrutar de cualquier tono de luz blanca para que se adapte a tu estado de ánimo durante todo el año.

### Ocasiones especiales



¿Vienen familiares o amigos a casa? Haz que tus luces exteriores se adapten a la ocasión. Ya se trate de una cena íntima en el balcón, una barbacoa en el patio o una fiesta en jardín trasero... puedes darle ese toque mágico a cualquier reunión con Philips Hue. Crea escenas coloridas o efectos dinámicos lentos para disfrutar esos momentos especiales al máximo.

### Ajusta temporizadores según tus preferencias



Disfruta de noches más largas en el exterior, termina las tareas de jardinería o saca la basura al atardecer. Las luces Philips Hue se encienden automáticamente según las programaciones horarias o mediante el programa "anohecer/amanecer". Y, por supuesto, también puedes apagar o atenuar las luces de esta manera. No


tendrás que comprobar nunca más si te has dejado las luces encendidas.

### Atenuación sin instalación



Disfruta de una atenuación suave de la intensidad luminosa con Philips Hue. Ni demasiado oscuro ni demasiado claro. Exactamente como tú quieras. Para atenuar las luces no se necesita ningún cable, ningún electricista ni ninguna instalación.

### El control en tus manos



Conecta las luces Philips Hue al puente y descubre la infinidad de posibilidades que tienes a tu disposición. Controla las luces desde tu smartphone o tableta con la aplicación Philips Hue o añade interruptores interiores al sistema para cambiar la iluminación. Configura temporizadores, notificaciones, alarmas y mucho más para disfrutar de una experiencia completa con Philips Hue. Philips Hue funciona con Amazon Alexa, Apple Homekit y Google Assistant para permitirte controlar las luces con tu voz.

# Especificaciones

## Diseño y acabado

- Material: aluminio
- Color: cromada mate

## Dimensiones y peso del producto

- Altura: 19,4 cm
- Longitud: 8,4 cm
- Anchura: 7,0 cm
- Peso neto: 0,430 kg
- Longitud de cable: 0,5 m

## Especificaciones técnicas

- Red eléctrica: Rango 220 V - 240 V, 50-60 Hz
- Tecnología de la bombilla: LED, 24 V
- Número de bombillas: 3
- Potencia de la bombilla incluida: 8 W
- Potencia máxima de la bombilla de repuesto: 8 W
- Color de la luz: 2000-6500 Hue White Color Ambiance
- Flujo luminoso total de la lámpara: 600 lm
- Lámpara regulable
- LED
- LED integrado: Sí
- Clase energética de la fuente de luz incluida: LED

integrado + bombilla de clase A

- La lámpara es compatible con bombillas de las siguientes clases: A+ a E
- Vida útil de hasta: 25 000 horas
- Código IP: IP65, a prueba de polvo, protección frente a agua a presión
- Clase de protección: II: doble aislamiento
- Fuente de luz equivalente a una bombilla tradicional de: 49 W

## Servicio

- Garantía: 2 años

## Dimensiones y peso del embalaje

- Altura: 22,3 cm
- Longitud: 31 cm
- Anchura: 23,5 cm
- Peso: 3,740 kg

## Varios

- Diseñada especialmente para: Jardines y patios
- Estilo: Funcional
- Tipo: Sobremuro/pie



Fecha de emisión  
2018-12-14

Versión: 8.2.1

12 NC: 9150 056 29701  
EAN: 87 18696 16796 0

© 2018 Philips Lighting Holding B.V.  
Todos los derechos reservados.

Las especificaciones están sujetas a cambios sin previo aviso. Las marcas registradas son propiedad de Philips Lighting Holding B.V. o de sus propietarios respectivos.

[www.philips.com](http://www.philips.com)