



## Dürfen wir vorstellen: Die **ring** Video Doorbell 3

Die neue Ring Video Doorbell 3. Jetzt mit innovativen Funktionen im Bereich der Bewegungserkennung.

Die beliebteste Videotürklingel von Ring mit zusätzlichen Sicherheitsfunktionen für Ihr Zuhause – einschließlich fortschrittlicher Bewegungserkennung und verbesserter WLAN-Verbindung.

Ganz gleich, ob Sie zuhause sind oder unterwegs: Mit Ring erfahren Sie immer, wer vor Ihrer Haustür steht.

[Mehr erfahren >](#)

### Erweitern Sie Ihren **Ring** der Sicherheit.

Für alle Kunden, die bereits eine Sicherheitskamera von Ring besitzen, bietet die Ring Video Doorbell 3 jetzt zusätzlichen Schutz. Die Video Doorbell 3 ist mit der neuesten Technologie ausgestattet und wurde entwickelt, um Ihr Zuhause und Ihre Nachbarschaft noch sicherer zu machen.



### Heimsicherheit beginnt an der **Haustür**.

Mit der Video Doorbell 3 können Sie Besucher von überall aus sehen, hören und mit ihnen sprechen und haben Ihr Zuhause rund um die Uhr im Blick.

Passen Sie Ihre Bewegungseinstellungen an wichtige Bereiche an und profitieren Sie dank Dualband-WLAN von einer noch besseren Verbindung. So wissen Sie immer, was zuhause los ist.

### Ganz einfach sehen, was **zuhause** vor sich geht.

Erhalten Sie Sofortbenachrichtigungen, sobald jemand an Ihrer Tür klingelt oder die integrierten Bewegungssensoren auslöst. Vor Ihrer Haustür ist viel los? Nutzen Sie die anpassbaren Bewegungszonen, einschließlich der Nah-Bewegungszone, um nur dann benachrichtigt zu werden, wenn Sie es wünschen.

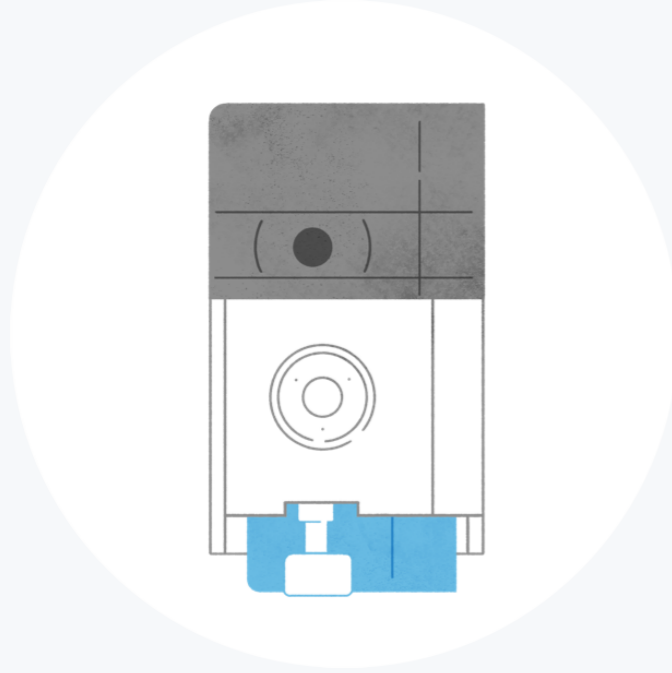


### Funktioniert **für** jedes Zuhause.


Die Ring Video Doorbell 3 funktioniert problemlos mit allen Ring-Produkten. So wird Heimsicherheit und Rundum-Schutz für Sie und Ihre Familie einfacher als je zuvor.

### Bleiben Sie mit Ihrem **Zuhause** verbunden.

Die Stromversorgung Ihrer Video Doorbell 3 ist ganz einfach. Entscheiden Sie sich für eine festverdrahtete Installation oder nutzen Sie den praktischen Schnellwechsel-Akkupack.



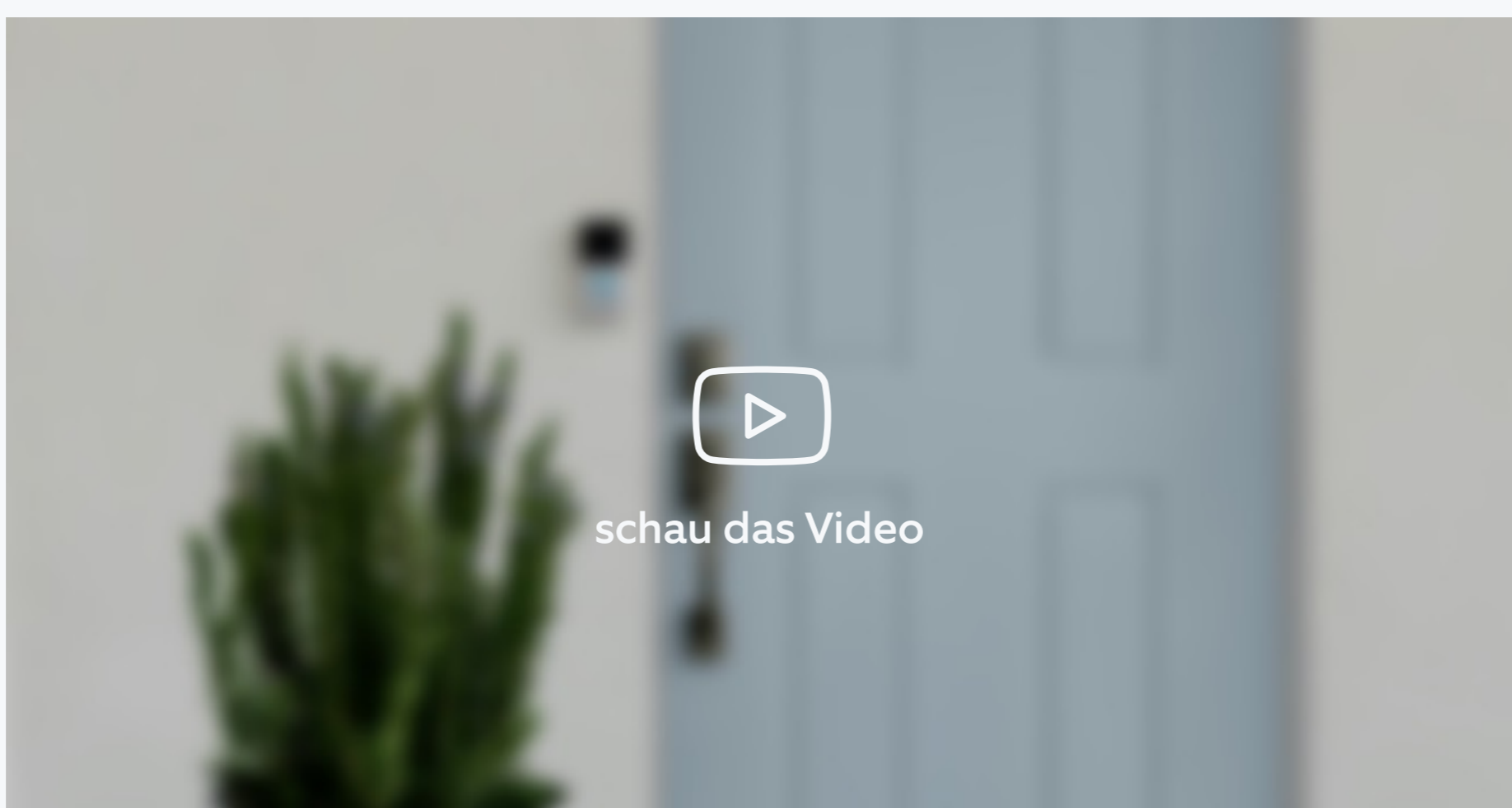
Setzen Sie den **Schnellwechsel-Akkupack** in Ihre Video Doorbell 3 ein.



Verbinden Sie Ihre Videotürklingel mit der **Ring-App** und folgen Sie den Installationsschritten, um Ihre Einstellungen anzupassen.



Bringen Sie die Montagehalterung an, richten Sie die Schlitze aus und lassen Sie Ihre **Video Doorbell 3** einrasten.



### „**Alexa**, zeige die Haustür.“

Profitieren Sie mit Alexa-fähigen Geräten von noch mehr Komfort beim Schutz Ihres Zuhauses. Hören Sie benutzerdefinierte Benachrichtigungen über **Echo Dot**, starten Sie Videos mit **Echo Show** und entdecken Sie viele weitere Vorteile.

[Mehr erfahren >](#)

