


**PORTIQUE BÉBÉ PLIABLE  
FUNNY**

TRIGANO JARDIN  
Le Boulay  
41170 – Cormenon, France

Référence		 <p>AGE (an-mois) AGE (year-month) ALTER IDADE LEEFTIJD ETA - EDAD</p>
F3FAG Réf.10180	45 mn	9 - 36




  
 Pour bénéficier de votre garantie, déclarez celle-ci directement sur notre site internet [www.triganojardin.com](http://www.triganojardin.com)



**Attention ! – Warning – Achtung – Attenzione – Atencion - Atenção**

**F** A LIRE IMPERATIVEMENT AVANT DE COMMENCER LE MONTAGE DE VOTRE PRODUIT

**GB** IT IS ESSENTIAL TO READ THE MANUAL BEFORE STARTING TO ASSEMBLY YOUR PRODUCT

**D** VOR DER MONTAGE DES ARTIKELS UNBEDINGT DURCHLESEN

**NL** LEES DIT VERPLICHT EN GRONDIG DOOR VOORDAT U UW TOESTEL GAAT MONTEREN

**I** LEGGERE ATTENTAMENTE PRIMA DI INIZIARE IL MONTAGGIO DEL PRODOTTO

**SP** DE LECTURA IMPRESINDIBLE ANTES DE EMPEZAR CON EL MONTAJE DEL PRODUCTO

**P** A LER IMPERATIVAMENTE ANTES DE COMECAR A MONTAGEM DO SEU PRODUTO



**F** Veuillez garder impérativement la notice de montage qui vous sera utile pour l'entretien de votre produit. Aucune modification ne doit être apportée sur le produit. Pour l'entretien du produit n'utiliser que des pièces d'origine. le pliage et la mise en place doivent toujours être faits par un adulte responsable uniquement.

**GB** It is imperative that you keep the assembling instructions, which be of use for product maintenance. Not to bring modifications to the product, and any change must be made with parts of origine.


**D** Bewahren Sie unbedingt die Montageanleitung auf, die Sie zur Wartung und Pflege Ihres Artikels brauchen.

**NL** Bewaar de gebruiksaanwijzing zorgvuldig, deze zal nuttig zijn voor het onderhoud van uw produkt.

**P** Guarde imperativamente as intruções de montagem, que serão úteis para a manutenção do seu produto.







**I** Conservare il manuale di montaggio per le ulteriori operazioni di manutenzione.

**SP** Conserve cuidadosamente las intrucciones de montage, ya que le servirán para el mantenimiento de su producto.



Réf., Rif., Art., Nr., Ref.

Quantité, quantità, anzahl, quantity, aantal, cantidad, quantidade

 151 192	X1	 122 849	X1
 151 194	X4	 Vis poelier 6 x 40 121 010	X14
 151 195	X4	 Vis ST 4,8 x 38 121 376	X6
 122 853	X2	 Ø6 - 121 602	X18
 122 854	X2	 Ø8 - 121 603	X2
 122 855	X4	 Ecrou Ø6 - 121 507	X10
 420 005	X2	 Ecrou Ø8 - 121 508	X2
 151 193	X2	 Ecrou frein - 121 511	X4

