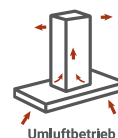
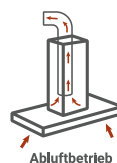
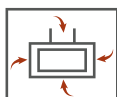
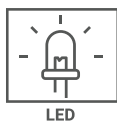
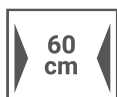


## Hera Design-Schräghaube schwarz, 60 cm

A

CH 24060 SAM

- + Energieeffizienzklasse A
- + Metallgehäuse mit Glasschirm
- + Breite: 60 cm
- + Schräge Bauform für mehr Kopffreiheit
- + 3 Leistungsstufen mit Touch Control
- + LED-Beleuchtung
- + Abluft- und Umluftbetrieb möglich



### TECHNISCHE DATEN

Jährlicher Energieverbrauch (AEhood)	37,6 kWh
Energieeffizienzklasse	A
Fluiddynamische Effizienz (FDEhood)	29,6
Fluiddynamische Effizienzklasse	A
Beleuchtungseffizienz (LEhood)	47,6 Lux / Watt
Beleuchtungseffizienzklasse	A
Fettabscheidegrad	83,2 %
Fettabscheideeffizienzklasse	C
Luftstrom bei minimaler / maximaler Geschwindigkeit im Normalbetrieb	375 – 587 m³/h
A-bewertete Luftschallemission bei minimaler / maximaler Geschwindigkeit im Normalbetrieb	54 – 67,5 dB (A)
Leistungsaufnahme im Aus-Zustand	–
Leistungsaufnahme im Bereitschaftszustand	0,34 Watt

## AUSSTATTUNG

Steuerung	Touch Control
Glasschirm	schwarz
Korpus	Stahlblech schwarz lackiert
Schacht	Stahlblech schwarz lackiert
Leistungsstufen	3
LED Beleuchtung max.	2 x 1,5 Watt
Rohranschluss (Durchmesser)	150 mm
Spannung / Frequenz	220 – 240 V / 50 HZ
Anschlusswert	203 Watt
Kabellänge	120 cm

## BESONDERHEITEN

NachlaufTIMER	9 Minuten
---------------	-----------

## ABMESSUNGEN

Gerätemaße (H x B x T) / Gewicht	74,2 – 109,2 x 59,5 x 38,5 cm / 12,6 kg
Maße mit Verpackung (H x B x T) / Gewicht	48,5 x 62 x 42,5 cm / 15,2 kg

## ZUBEHÖR

## EAN

Inkl. Metallfettfilter (auswaschbar) 1 x MIZ 0088	4260515332607
Nicht enthalten: Aktiv-Kohlefilter 2 x MIZ 1000 N	4260515337749
Nicht enthalten: Umluftweiche ULW 1	4260458247112

## ARTIKELNUMMER

## FARBE

## EAN

CH24060SAM	schwarz	4260515339965
------------	---------	---------------