

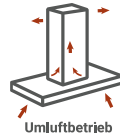
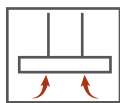
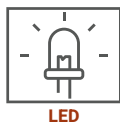


Centa Design-Inselhaube mit Fernbedienung, 50 cm

CH 11050 IWB

- + Energieeffizienzklasse B
- + Steuerung über Touch Control oder Fernbedienung
- + Breite: 50 cm
- + Für Deckenmontage
- + 3 Leistungsstufen
- + LED-Beleuchtung
- + Nur Umluftbetrieb möglich

B



TECHNISCHE DATEN

Jährlicher Energieverbrauch (AEhood)	61,1 kWh
Energieeffizienzklasse	B
Fluiddynamische Effizienz (FDEhood)	22
Fluiddynamische Effizienzklasse	C
Beleuchtungseffizienz (LEhood)	25,9 Lux / Watt
Beleuchtungseffizienzklasse	B
Fettabscheidegrad	70,0 %
Fettabscheideeffizienzklasse	D
Luftstrom bei minimaler / maximaler Geschwindigkeit im Normalbetrieb	346,7 – 553,4 m³/h
A-bewertete Luftschallemission bei minimaler / maximaler Geschwindigkeit im Normalbetrieb	61 – 72 dB (A)
Leistungsaufnahme im Aus-Zustand	0,43 Watt
Leistungsaufnahme im Bereitschaftszustand	–

AUSSTATTUNG

Steuerung	Touch Control + Fernbedienung
Glasschirm	weiß
Korpus	Stahlblech mit Glasumrandung
Schacht	Nein
Leistungsstufen	3
LED Beleuchtung max.	2 x 1,5 Watt
Rohranschluss (Durchmesser)	150 mm
Spannung / Frequenz	220 – 240 V / 50 Hz
Anschlusswert	193 Watt
Kabellänge	150 cm

BESONDERHEITEN

NachlaufTIMER	9 Minuten
---------------	-----------

ABMESSUNGEN

Gerätemaße (H x B x T) / Gewicht	36 – 166 x 50 x 40 cm / 16,8 kg
Maße mit Verpackung (H x B x T) / Gewicht	51 x 59 x 48,5 cm / 21 kg

ZUBEHÖR

EAN

Inkl. Metallfettfilter (auswaschbar) 1 x MIZ 2009	4897014601240
Nicht enthalten: Aktiv-Kohlefilter 2 x MIZ 0023 N	4260515334427

ARTIKELNUMMER

FARBE

EAN

CH11050IWB	weiß	4260641227389
------------	------	---------------

WARNHINWEIS!

Gerät wird ohne Stecker geliefert!