



Wärmedämmend - Sicher - Stabil

NEBENEINGANGSTÜREN

aus Stahl


Glas
3-fach
Wärmeschutzverglasung



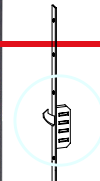
Bänder
3 Stk. 3-dimensional
-verstellbar



Zwei Dichtungsebenen
für bessere Dichtigkeit



Stabiles Stahltürblatt
verzugsarm und
wärmegeädmmtes
Stahltürblatt 56 mm stark
mit PU Hartschaum
gefüllt



Verriegelung
Stabile
3-Punkt-Verriegelung
mit Haken und Bolzen



Zubehör
inclusive beidseitiger
Drücker Profilzylinder
mit 3 Schlüsseln



Türschwelle
Flache Aluminiumschwelle
thermisch getrennt

Sehr gute Wärmedämmung
 U_d - Wert $0,9 \text{ W/m}^2\text{K}$
Sparen Sie Ihre Energie- und Heizungskosten


OPTIONAL AUCH EINBRUCHHEMMEND NACH RC2




Diese Widerstandsklasse bietet einen Schutz gegen das Aufbrechen mit einfachen Hebelwerkzeugen, wie Schraubendreher, Zangen oder Keilen über eine Dauer von mindestens drei Minuten (diese Kategorie entspricht der früheren Bezeichnung WK2).



Gegen Aufpreis
Modell NS1 +149,00€
Modell NS2 +199,00€



Aufbohrschutzrosette



Drücker-Set



Einbruchhemmende
Verglasung bei den NS2
Türen



Sicherheitsprofilzylinder mit
drei Schlüsseln



6 Aushebelbolzen

Standardmaß 980 x 1980



Modell NS2 A Anthrazit

BxH 980 x 1980 mm
Art. Nr. links 28541635
Art. Nr. rechts 28548812



Modell NS2 A Weiß

BxH 980 x 1980 mm
Art. Nr. links 28541617
Art. Nr. rechts 28541626



Modell NS1 Anthrazit

BxH 980 x 1980 mm
Art. Nr. links 28524672
Art. Nr. rechts 28541608

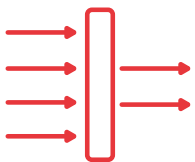


Modell NS1 Weiß

BxH 980 x 1980 mm
Art. Nr. links 28570383
Art. Nr. rechts 28570392

Sonderausstattung:

Sondermaßenfertigung (Breite 880 x 1100mm, Höhe 1970 - 2100 mm) +199 €
Zweifarbige Ausführung innen weiß/außen anthrazit +149 €
Aushebelbolzen x6 für die Türen nach außen öffnend +39 €
Verbundsicherheitsglas (VSG) außen +65 €



Wärmedämmend



Inklusive Zubehör



3-fach Verriegelt



Stabil




Sicher



Einfache Montage
Werkseitig vorgebohrt

Farben



Weiß (W)
ähnlich RAL9016



Anthrazit (A)
ähnlich RAL7016

