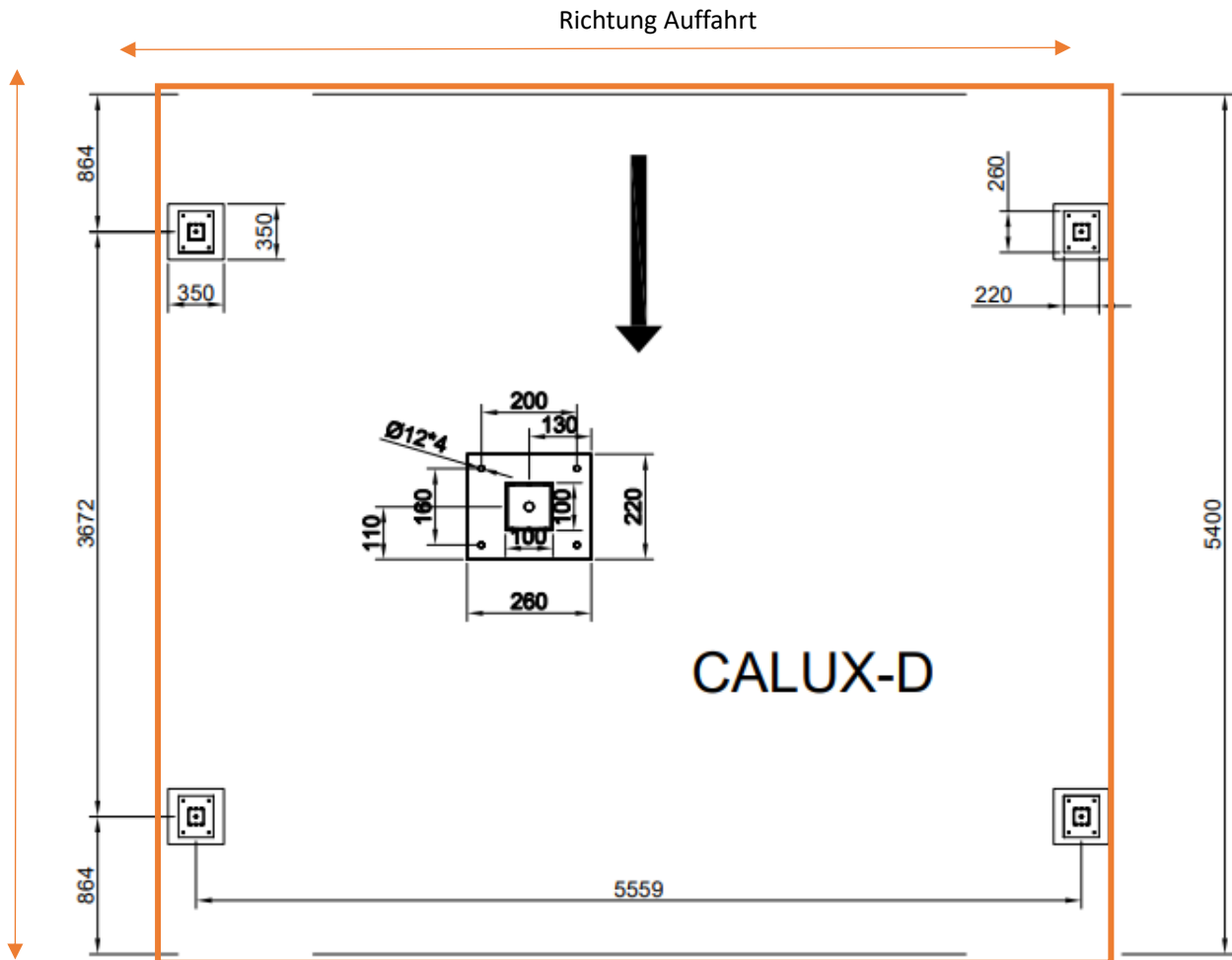


# CALUX Doppel Carport

## Fundamentplan CALUX-Doppel Carport



 = Dachlinie des CALUX Carport (Länge 5,52 x Breite 5,78 mtr.)

Es wird empfohlen, Fundamente mit einem Oberflächenmaß von mindestens 400 \* 400 mm zu gießen. Sie müssen in frostfreier Tiefe angelegt werden.

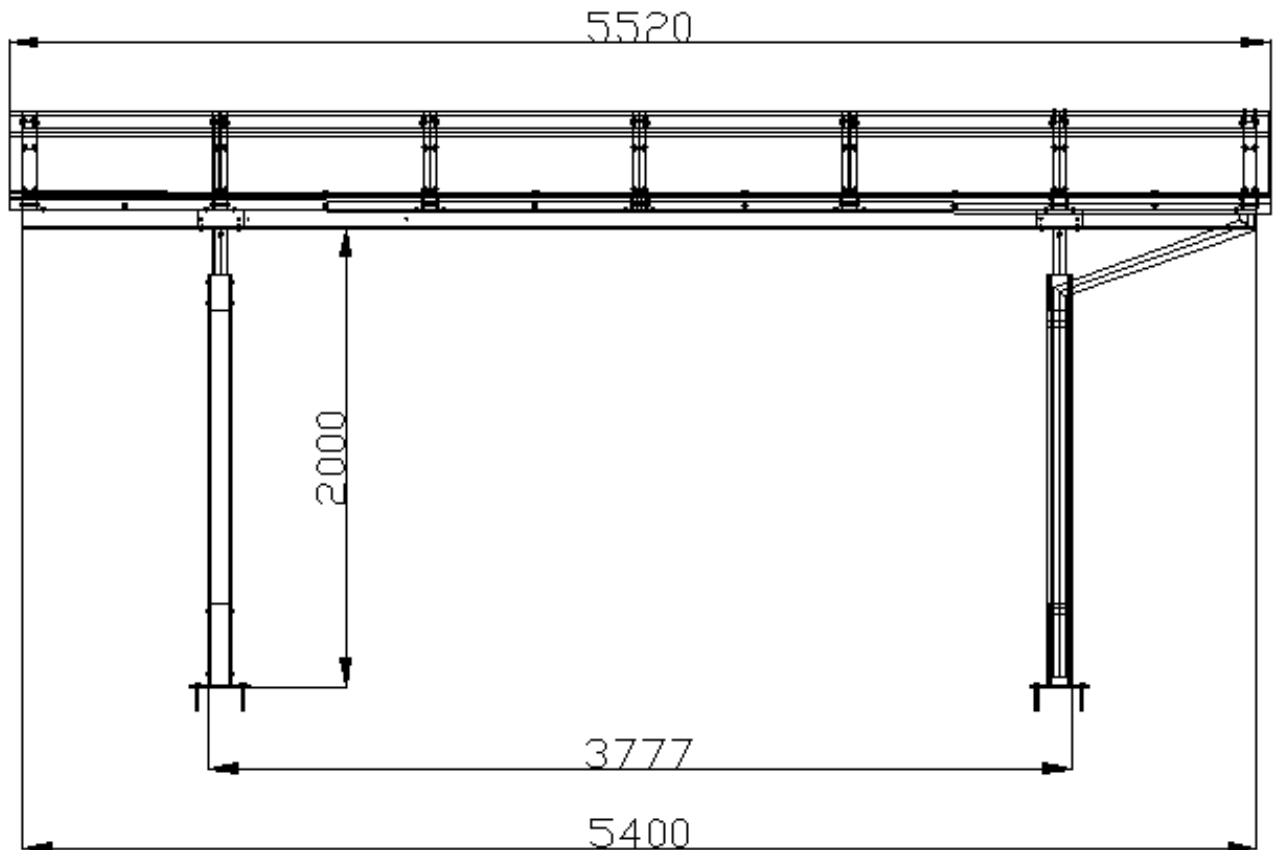
Fundamente können max. 10cm versenkt von der Pflasteroberfläche angelegt werden, wenn Sie später die Seitenwand, Endwand oder den Schuppen auf dem CALUX Doppelcarport installieren möchten. Andernfalls stoßen die Wände gegen die Pflasteroberfläche.

Die Fundamente müssen ein Gefälle (1-2 cm) gegen das Ende des Carports aufweisen wo das Abflussrohr platziert wird. Denken Sie daran, die Fundamente zu messen, um eine ordnungsgemäße Platzierung zu gewährleisten.

**„ACHTUNG: bitte prüfen Sie alle Einzelteile vor der Montage. Reklamationen bzgl. defekter Teile, Kratzer usw. können wir nach Montage nicht mehr anerkennen. Bitte reklamieren Sie an [verkauf@abson.biz](mailto:verkauf@abson.biz)“**

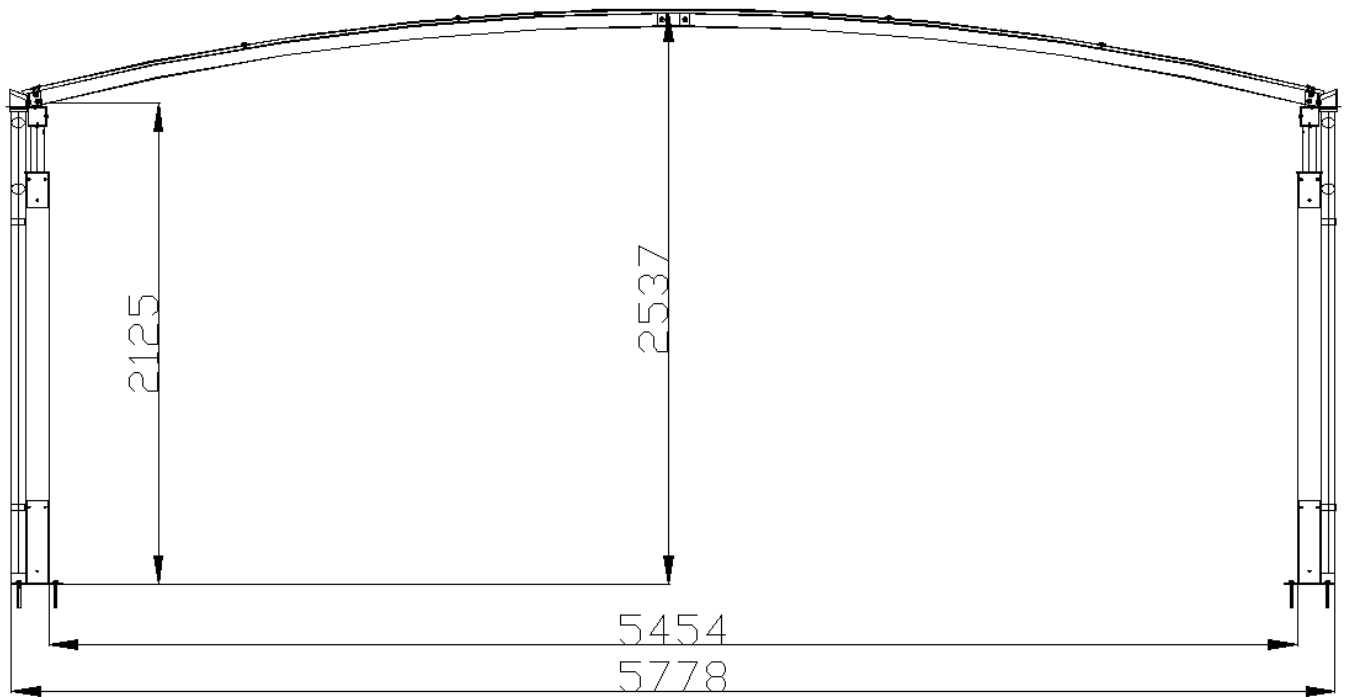
Der Carport sollte mit geeigneten Dehnungsbolzen oder Leimankern an den Fundamenten befestigt werden. Es wird empfohlen, Schrauben mit einer Mindestlänge von 100 mm zu verwenden. **Es liegt immer in der Verantwortung des Kunden, sicherzustellen, dass der Carport ordnungsgemäß an den Fundamenten befestigt ist.**

Denken Sie immer daran, beim Gießen von Fundamenten die Anweisungen für den Zementhersteller zu befolgen.



Von der Seite betrachtet

„**ACHTUNG:** bitte prüfen Sie alle Einzelteile vor der Montage. Reklamationen bzgl. defekter Teile, Kratzer usw. können wir nach Montage nicht mehr anerkennen. Bitte reklamieren Sie an [verkauf@abson.biz](mailto:verkauf@abson.biz)“



Von vorne gesehen

„ACHTUNG: bitte prüfen Sie alle Einzelteile vor der Montage. Reklamationen bzgl. defekter Teile, Kratzer usw. können wir nach Montage nicht mehr anerkennen. Bitte reklamieren Sie an [verkauf@abson.biz](mailto:verkauf@abson.biz)“