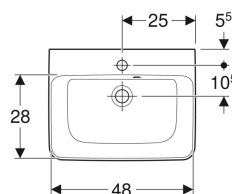
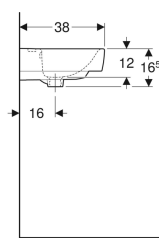
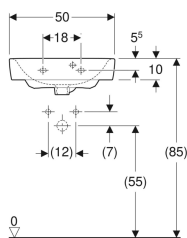


## Geberit Renova Plan Handwaschbecken mit asymmetrischem Überlauf



Beispielbild



- Mit Halbsäule kombinierbar

### Eigenschaften

- Unterbaufähig
- Überlauf asymmetrisch

### Technische Daten

Werkstoff

Sanitärkeramik

Art.-Nr.	Farbe / Oberfläche	Hahnloch	Überlauf	B	Breite Unterschrank	H	T	VE1
501.628.00.1	weiß	mittig	sichtbar	50 cm	43.5 cm	16.5 cm	38 cm	1 St.
501.628.00.8	weiß / KeraTect	mittig	sichtbar	50 cm	43.5 cm	16.5 cm	38 cm	1 St.
501.629.00.1	weiß	mittig	ohne	50 cm	43.5 cm	16.5 cm	38 cm	1 St.
501.629.00.8	weiß / KeraTect	mittig	ohne	50 cm	43.5 cm	16.5 cm	38 cm	1 St.
501.630.00.1	weiß	ohne	sichtbar	50 cm	43.5 cm	16.5 cm	38 cm	1 St.
501.630.00.8	weiß / KeraTect	ohne	sichtbar	50 cm	43.5 cm	16.5 cm	38 cm	1 St.
501.631.00.1	weiß	ohne	ohne	50 cm	43.5 cm	16.5 cm	38 cm	1 St.
501.631.00.8	weiß / KeraTect	ohne	ohne	50 cm	43.5 cm	16.5 cm	38 cm	1 St.

### Zubehör

- Geberit Tauchrohrgeruchsverschluss für Waschbecken, Abgang horizontal
- Geberit Tauchrohrgeruchsverschluss für Waschbecken, Raumsparmodell, Abgang horizontal
- Geberit Ablaufventil mit freiem Auslauf und Ventilabdeckung
- Geberit Ablaufventil mit freiem Auslauf, Sieb