

Mueble de baño INCA

FICHA TÉCNICA DE PRODUCTO

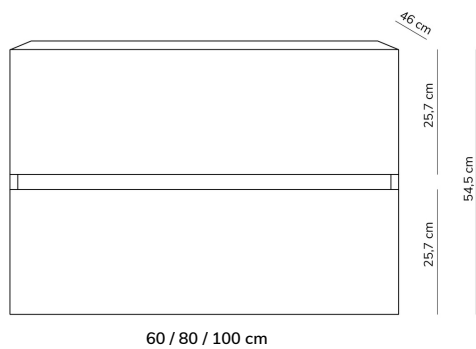
BAUHAUS



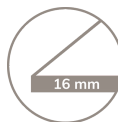
DESCRIPCIÓN

- Mueble montado.
- Fácil instalación.
- Suspendido a la pared, soportes y herrajes incluidos.
- Aspecto moderno y minimalista.
- Distribución 2 cajones sin tirador. Apertura mediante uñero.
- Cajones textiles de apertura parcial y cierre amortiguado.
- Mejora la ordenación en el baño.
- Ergonomía y confort diseñado para el uso diario.
- Salva sifón centrado al mueble.
- Lavabo, grifería y espejo no incluidos.
- Lavabo recomendado: encimera cerámica de 1 seno centrado.

Fabricado en España, EU



CARACTERÍSTICAS TÉCNICAS



Melamina
16mm



Soft close



Guías
Hettich




Mueble
Montado

MEDIDAS DISPONIBLES

- Mueble (largo) 60, 80, 100cm
- Mueble (altura) 54,5 cm
- Mueble (fondo) 46 cm

ACABADOS DISPONIBLES



Blanco



Nebraska



Antracita



Negro

Mueble de baño INCA

FICHA TÉCNICA DE PRODUCTO

BAUHAUS

COD SAP	DESCRIPCIÓN
24310000	MUEBLE 100/46 INCA GRIS SEDA
24326593	MUEBLE 100/46 INCA MADERA NEBRASKA
24327125	MUEBLE 100/46 INCA NEGRO SEDA
24327329	MUEBLE 60/46 INCA GRIS SEDA
24326937	MUEBLE 60/46 INCA BLANCO LACADO
24326399	MUEBLE 60/46 INCA MADERA NEBRASKA
24327505	MUEBLE 60/46 INCA NEGRO SEDA
24326946	MUEBLE 80/46 INCA GRIS SEDA
24326177	MUEBLE 80/46 INCA MADERA NEBRASKA
24326034	MUEBLE 80/46 INCA NEGRO SEDA